2026 TÜRKİYE'SİNDE E-TİCARET

SİSTEM • YAPAY ZEKÂ • SOSYAL TİCARET • OPERASYON

TAYFUN TAŞKIN

2026 TÜRKİYE'SİNDE E-TİCARET

Yapay Zekâ, Sistem Mimarisi, Sosyal Ticaret, Tedarik Zinciri,
Stoklu & Stoksuz Satış ve Kusursuz Operasyon Rehberi

İŞ DÜNYASI & DİJİTAL GİRİŞİMCİLİK BAŞUCU KİTABI
İSTANBUL — 2026

2026 TÜRKİYE'SİNDE E-TİCARET
Yapay Zekâ, Sistem Mimarisi, Sosyal Ticaret, Tedarik Zinciri, Stoklu & Stoksuz Satış ve Kusursuz Operasyon Rehberi

Yazar: Tayfun Taşkın
Tür: İş Dünyası / E-Ticaret / Dijital Sistem Mühendisliği
© 2026 Tayfun Taşkın
1. Baskı: İstanbul, Kasım 2026
Sayfa Düzeni ve Mizanpaj: 13,5 × 21 cm (Profesyonel Kitap Ebadı)
Kapak Tasarımı ve İllüstrasyonlar: Orijinal Dijital Grafik & Veri Stüdyosu

Bu kitabın tüm yayın hakları saklıdır. Kaynak gösterilerek yapılacak kısa tanıtım alıntıları dışında, yazarın yazılı izni olmaksızın elektronik, optik veya mekanik hiçbir yolla çoğaltılamaz, kopyalanamaz ve yayımlanamaz.

Kitapta yer alan ticari stratejiler, vergi/gümrük mevzuatı bilgileri ve finansal birim ekonomisi tabloları 2026 Türkiye e-ticaret ekosistemi standartlarına göre rehberlik amacıyla hazırlanmıştır.

Dijital çağın belirsizlikleri içinde sadece tüketici olmayı reddedip,
sistem kuran, değer üreten ve Türkiye'den dünyaya marka ihraç eden
tüm cesur girişimcilere...

ÖNSÖZ: Yeni Ticaret Çağında Sistem Kuranların Zaferi

Geleneksel ticaretin binlerce yıllık kuralı basitti: Doğru caddede bir dükkân tut, rafları malla doldur, tabelanı as ve kapıdan geçecek müşteriyi bekle. Yirmi birinci yüzyılın ilk çeyreğinde bu kural önce web sitelerine, ardından dev pazaryerlerine taşındı. Ancak 2026 yılına girdiğimiz Türkiye'de, sadece bir pazaryerinde mağaza açmak veya basit bir web sitesi kurup ürün yüklemek, artık tek başına hiçbir anlam ifade etmiyor. Çünkü dijital cadde artık milyonlarca satıcıyla dolu ve müşteri dikkati tarihin en pahalı, en kıt hammaddesi haline geldi.

Bugün e-ticarette kazananlar ile kaybedenleri ayıran çizgi, 'kim daha ucuz ürün satıyor' sorusu değildir. Fiyat rekabetine girenlerin neredeyse tamamı; yükselen reklam maliyetleri (CAC), pazaryeri komisyonları, kargo baremleri, stopaj kesintileri ve iade yükü altında kâr etmeden sadece ciro çeviren birer 'dijital hamala' dönüşmektedir. 2026 Türkiye'sinde gerçek anlamda para kazanan, büyüyen ve kalıcı marka inşa eden işletmelerin tek bir ortak sırrı vardır: E-ticareti rastgele bir al-sat faaliyeti olarak değil, uçtan uca otonom çalışan bir 'Sistem ve Mühendislik Mimarisi' olarak kurgulamak.

Bu kitap, kulaktan dolma 'bir gecede zengin olma' vaatlerine, gerçekliği olmayan yüzeysel sosyal medya tavsiyelerine ve Türkiye'nin vergi, gümrük, enflasyon ve lojistik gerçeklerinden kopuk çeviri içeriklere bir başkaldırı olarak yazıldı. Elinizdeki eser; 2026 Türkiye'sinin güncel regülasyonlarını, elektronik ticaret mevzuatını, üretken yapay zekâ (Generative AI) ve otonom ajan (AI Agent) devrimini, sosyal medya algoritmalarını, stoksuz (dropshipping/XML/POD) ve stoklu (Private Label) satışın gerçek matematiğini, yerli üretim kümelerinden global tedarike uzanan zinciri ve sıfır hata prensibiyle çalışan depo-lojistik operasyonunu tek bir çatı altında birleştiren eksiksiz bir başucu kılavuzudur.

Sayfalar boyunca ilerlerken teorik kavramların içinde kaybolmayacaksınız. Her bölümde doğrudan kendi işletmenize uygulayabileceğiniz sistem mimarileri, birim ekonomisi (Unit Economics) tabloları, yapay zekâ komut (prompt) şablonları, kısa video (Reels/TikTok) kanca formülleri, tedarikçi sözleşme kriterleri ve operasyonel kontrol listeleri bulacaksınız. İster sıfır sermayeye yakın bir bütçeyle yatak odasından ilk siparişini almaya hazırlanan genç bir girişimci olun, ister aylık milyonlarca liralık cirosunu kârlı ve otonom bir yapıya kavuşturmak isteyen deneyimli bir KOBİ sahibi; bu kitap size pusula değil, doğrudan motorun teknik çizimlerini sunuyor.

Unutmayın: Teknoloji hızla değişir, algoritmalar güncellenir, platformlar gelir ve geçer; ancak sağlam bir birim ekonomisi, kusursuz bir müşteri deneyimi ve akıllı bir sistem mimarisi üzerine kurulan işletmeler her fırtınadan büyüyerek çıkar. Şimdi ekranların ardındaki o devasa ticaret makinesinin kaputunu açma ve kendi sisteminizi inşa etme zamanı.

Tayfun Taşkın
İstanbul, 2026

İÇİNDEKİLER

ÖNSÖZ: Yeni Ticaret Çağında Sistem Kuranların Zaferi 5

BÖLÜM 1: 2026 TÜRKİYE'SİNDE E-TİCARET EKOSİSTEMİ VE YENİ OYUN KURALLARI 12

- 1.1. 2026 Türkiye E-Ticaret Pazarının Makro Fotoğrafı
- 1.2. Tüketici Davranışlarındaki Radikal Dönüşüm: 2026 Alıcısı Nasıl Karar Veriyor?
- 1.3. 2026 Yasal Çerçeve, Vergi, Stopaj ve Regülasyon Gerçekleri
- 1.4. E-Ticarette Başarısızlığın 5 Ölümcül Nedeni ve Çıkış Stratejisi
- 1.5. 2026 Türkiye E-Ticaret Vergi, Stopaj ve Şirket Kuruluş Rehberi (Adım Adım)
- 1.6. Saha Vaka Analizi: Fiyat Savaşından Katma Değerli Markaya Geçiş
- 1.7. 2026 Türkiye'sinde En Kârlı 8 E-Ticaret Niş Kategorisi ve Fırsat Analizi
- 1.8. Geleneksel Esnaftan ve Üreticiden Dijital Markaya Dönüşüm Zihniyeti

BÖLÜM 2: KUSURSUZ SİSTEM MİMARİSİ: ALTYAPI, PAZARYERİ VE ENTEGRASYON 24

- 2.1. E-Ticarette 'Sistem' Kavramı: Manuel İşçilikten Otonom Makineye
- 2.2. Kendi D2C Altyapınızı Seçmek: SaaS, Headless ve Açık Kaynak Kıyaslaması
- 2.3. Pazaryeri Mimarisi ve Entegrasyon Omurgası (ERP / PIM / OMS)
- 2.4. Ödeme Sistemleri (Fintek), Sanal POS ve Dönüşüm Odaklı Checkout
- 2.5. Ürün Sayfası Dönüşüm Optimizasyonu (CRO): Ziyaretçiyi Alıcıya Çeviren 10 Kural
- 2.6. Teknik Entegrasyon Kontrol Listesi ve Veri İzleme (CAPI & GA4) Mimarisi
- 2.7. KVKK, İYS (İleti Yönetim Sistemi) ve Siber Güvenlik Uyumluluk Protokolü
- 2.8. E-Ticaret Sitesi Açılış Öncesi 15 Maddelik Canlıya Geçiş (Go-Live) Testi
- 2.9. E-Ticaret Arama Motoru Optimizasyonu (Teknik SEO) ve Yapay Zekâ Arama (GEO) Stratejisi

BÖLÜM 3: YAPAY ZEKÂ (AI) İLE OTONOM E-TİCARET: ÜRETİMDEN SATIŞA TAM OTOMASYON 35

3.1. 2026'da Yapay Zekâ Devrimi: Sohbet Botlarından Otonom Ajanlara (AI Agents)

3.2. AI ile Pazar Araştırması, Rakip Yorum Madenciliği ve Ürün Geliştirme

3.3. Üretken AI Görsel, Sanal Manken ve Ürün Videosu Stüdyosu

3.4. Sahada Hemen Kullanabileceğiniz Altın AI Komut (Prompt) Şablonları

3.5. Görsel ve Video Üretimi İçin İleri Seviye AI Prompt (Komut) Kütüphanesi

3.6. Otonom Müşteri Hizmetleri ve Sepet Kurtarma Akış Diyagramı

3.7. Yapay Zekâ ile Çok Dilli Katalog, Seslendirme ve Dijital Avatar (AI UGC) Üretimi

3.8. Pazaryerlerinde Algoritmik Dinamik Fiyatlama (Repricing) ve Buybox Otomasyonu

3.9. No-Code (Kodsuz) Otomasyon Köprüleri: Make, n8n ve Zapier ile Sistemleri Konuşturmak

BÖLÜM 4: SOSYAL MEDYA, VİRAL İÇERİK VE CANLI TİCARET (SOCIAL COMMERCE) 46

4.1. Arama Ticaretinden Keşif Ticaretine (Discovery Commerce) Geçiş

4.2. Viral Kısa Video (Reels / TikTok / Shorts) Anatomisi ve 3 Saniye Kancası

4.3. DM / WhatsApp Otomasyonu (Conversational Commerce) ve Canlı Yayın Satışları

4.4. UGC (Kullanıcı Üretimi İçerik) ve Mikro-Influencer Ordusu Kurmak

4.5. Satış Getiren Kısa Video (Reels/TikTok) Senaryo Yazım Kılavuzu (Saniye Saniye)

4.6. Meta & TikTok Reklam Yöneticisinde Kreatif Test (A/B) ve Ölçekleme Protokolü

4.7. Canlı Yayın Ticareti (Live Shopping): 60 Dakikada Rekor Satış Kurgusu

4.8. 30 Günlük Sosyal Medya İçerik Takvimi Matrisi (Tükenmeyen İçerik Makinesi)

BÖLÜM 5: STOKSUZ SATIŞ (DROPSHIPPING, XML, POD): GERÇEKLER VE 2026 STRATEJİSİ 57

5.1. 2026'da Stoksuz Satış (Dropshipping) Öldü mü, Yoksa Evrim mi Geçirdi?

5.2. Türkiye İç Pazarda XML Tedarikçileriyle Çalışmanın Tuzakları ve Doğru Yöntemi

5.3. Talep Üzerine Üretim (Print on Demand - POD) ve Kişiselleştirilmiş E-Ticaret

5.4. Stoksuzdan Stokluya Geçiş Köprüsü: 'Önce Test Et, Sonra Satın Al' Kuralı

5.5. Stoksuz Satışta Tedarikçi Seçim Karnesi ve Sözleşme Koruma Maddeleri

5.6. Stoksuz Satışta Müşteri Şikâyeti ve Stok Patlaması (Out-of-Stock) Kriz Yönetimi

5.7. Global Dropshipping ve POD'da Ödeme Altyapısı, Hesap Sağlığı ve Chargeback Koruması

BÖLÜM 6: STOKLU SATIŞ, MARKALAŞMA (PRIVATE LABEL) VE AKILLI TEDARİK ZİNCİRİ **66**

6.1. Neden Stoklu Satış ve Private Label (Özel Markalı Üretim)?

6.2. Kazanan Ürün (Winning Product) Seçim Kriterleri: 7 Filtreli Elek

6.3. Yerel Üreticilerle Pazarlık, Fason Üretim ve İthalat (1688 / Alibaba) Yönetimi

6.4. Stok Devir Hızı, ABC Analizi ve Ölü Stoktan (Dead Stock) Korunma

6.5. Fason Üretim (Private Label) Kalite Kontrol (QC) ve Marka Tescil Protokolü

6.6. Tedarikçi ve Fason Üretici Sözleşmesinde Bulunması Gereken 8 Altın Madde

6.7. Marka Kimliği, Ambalaj Tasarımı ve TÜRKPATENT Marka Tescil Süreci

BÖLÜM 7: OPERASYON, DEPO YÖNETİMİ (WMS), LOJİSTİK VE MÜŞTERİ DENEYİMİ **76**

7.1. Siparişten Teslimata Kusursuz Operasyon (SLA) Mimarisi

7.2. Depo Yönetim Sistemi (WMS), Barkodlu Raf Adresleme ve Paketleme Standartları

7.3. Kutu Açılış Deneyimi (Unboxing Experience): Pazaryeri Müşterisini Kendi Sitenize Çekmek

7.4. İade Yönetimi (Tersine Lojistik) ve İade Oranlarını Yarıya İndirme Taktikleri

7.5. Efsane Kasım, Yılbaşı ve Sezon Patlamalarında Krizsiz Depo Yönetimi

7.6. Müşteri Hizmetlerinde Kriz Çözümü: 1 Yıldızlı Yorumu 5 Yıldıza Çeviren İletişim Şablonları

7.7. Depo Ergonomisi, Paketleme Masası Standart Kurulumu (5S) ve Hız Optimizasyonu

BÖLÜM 8: BİRİM EKONOMİSİ (UNIT ECONOMICS), FİNANSAL MÜHENDİSLİK VE KÂRLILIK **86**

8.1. Ciro İllüzyonundan Kurtulmak: 1.000 TL'lik Siparişten Cebinizde Ne Kalır?

8.2. ROAS Tuzağı ve Başabaş (Break-Even) ROAS Hesaplama Formülü

8.3. Ortalama Sepet Tutarı (AOV) ve Yaşam Boyu Değer (LTV) Kaldıraçları

8.4. Enflasyonist Ortamda Nakit Akışı (Cash Flow) ve Tahsilat Vadesi Yönetimi

8.5. Uygulamalı Finansal Vaka: Zarar Eden Mağazayı 30 Günde +%24 Net Kâra Geçirmek

8.6. Fiyatlandırma Psikolojisi ve Marj Koruyucu Kampanya Mühendisliği

8.7. Pazaryeri Komisyon, Kargo ve Hakediş (Mutabakat) Denetimi: Kaçakları Önlemek

BÖLÜM 9: ÇOK KANALLI BÜYÜME (OMNICHANNEL) VE TÜRKİYE'DEN DÜNYAYA E-İHRACAT **95**

9.1. Pazaryeri Hakimiyeti: Trendyol, Hepsiburada ve Amazon TR Algoritmalarını Yönetmek

9.2. D2C (Kendi Siteniz) Sadakat Çarkı: RFM Segmentasyonu ve Tekrar Satış

9.3. Türkiye'den Dünyaya Mikro İhracat (E-İhracat) ve ETGB Mucizesi

9.4. Adım Adım İlk E-İhracat Siparişinizi Gönderme Protokolü

9.5. Hedef Ülke Seçim Rehberi: Avrupa, ABD, İngiltere ve Körfez (MENA) Pazarlarının Şifreleri

9.6. Ticaret Bakanlığı E-İhracat Destekleri ve Teşviklerinden Yararlanma Rehberi

BÖLÜM 10: SIFIRDAN ZİRVEYE 90 GÜNLÜK E-TİCARET YOL HARİTASI VE VAKA ANALİZLERİ **104**

10.1. Gerçek Saha Vaka Analizleri: 2026 Türkiye'sinden 3 Başarı Modeli

10.2. 1. Faz (1. – 30. Gün): Temel Kurulum, Ürün Doğrulama ve Dijital Vitrin

10.3. 2. Faz (31. – 60. Gün): Trafik Motoru, Pazaryeri Açılışı ve İlk 100 Sipariş

10.4. 3. Faz (61. – 90. Gün): Otomasyon, Private Label Stok ve E-İhracat Ölçeklemesi

10.5. E-Ticaret Kurucusunun Günlük, Haftalık ve Aylık Yönetim Rutini (SOP)

EK BÖLÜM A: SEKTÖREL E-TİCARET OYUN KİTAPLARI (TEKSTİL, KOZMETİK, EV & YAŞAM, ELEKTRONİK) **112**

A.1. Moda, Hazır Giyim, Tesettür ve Ayakkabı Kategorisi Oyun Kitabı

A.2. Kozmetik, Dermokozmetik, Parfüm ve Takviye Edici Gıda Oyun Kitabı

A.3. Ev, Yaşam, Dekorasyon, Mobilya ve Mutfak Kategorisi Oyun Kitabı

A.4. Tüketici Elektroniği, Akıllı Ev Aletleri ve Aksesuar Oyun Kitabı

EK BÖLÜM B: UYGULAMALI ÇALIŞMA ŞABLONLARI, SÖZLEŞME VE DENETİM FORMLARI **116**

B.1. Ürün Birim Ekonomisi ve Fiyatlandırma Hesaplama Şablonu (Kendi Ürününüz İçin)

B.2. Haftalık Reklam ve Kreatif Performans Takip Çizelgesi

B.3. Aylık E-Ticaret Sağlık ve Büyüme Denetim Karnesi (Self-Audit)

EK BÖLÜM C: SAHADAN EN SIK SORULAN 15 KRİTİK SORU VE NET CEVAPLAR (SSS REHBERİ) **121**

C.1. Sermaye, Başlangıç, Şirket ve Vergi Soruları

C.2. Ürün, Tedarik, Kargo ve Pazaryeri Algoritma Soruları

C.3. Reklam, Yapay Zekâ ve Ölçeklenme Soruları

EK BÖLÜM D: 2026 E-TİCARET TERİMLERİ SÖZLÜĞÜ (A'DAN Z'YE) **126**

BÖLÜM 1

2026 TÜRKİYE'SİNDE E-TİCARET EKOSİSTEMİ VE YENİ OYUN KURALLARI

> *"Dünün yöntemleriyle bugünün pazarında rekabet etmeye çalışanlar, yarının iflas istatistiklerini oluştururlar. 2026'da e-ticaret bir ürün listeleme işi değil; veri, hız ve güven mühendisliğidir."*

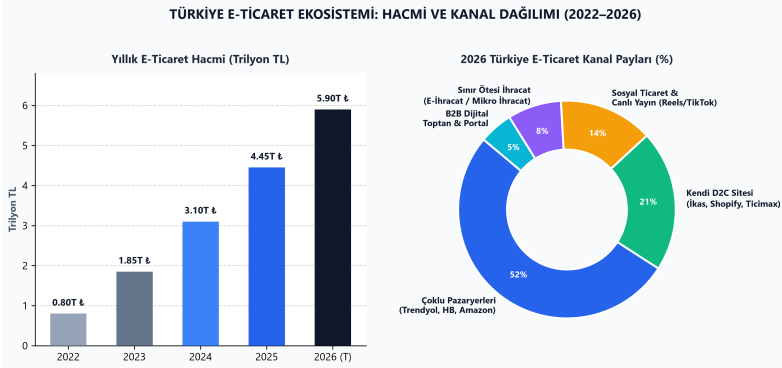

Şekil 1.1: Türkiye E-Ticaret Hacminin Yıllara Göre Büyümesi (2022–2026) ve Satış Kanallarının Pazar Payı Dağılımı

1.1. 2026 Türkiye E-Ticaret Pazarının Makro Fotoğrafı

Türkiye, genç ve dijital okuryazarlığı yüksek nüfusu, gelişmiş bankacılık ve kartlı ödeme altyapısı, ülke geneline yayılmış dinamik kargo ağı ve güçlü üretim kültürü sayesinde dünyada e-ticaretin en hızlı olgunlaştığı pazarlardan biridir. 2022 yılında 800 milyar TL seviyesinde olan ulusal e-ticaret hacmi, hem enflasyonist fiyatlamaların hem de reel işlem adedindeki (sepet büyüklüğü ve sipariş sıklığı) geometrik artışın etkisiyle 2026 yılı itibarıyla 5,9 trilyon TL sınırını aşmış durumdadır. Perakende ticaretin içindeki e-ticaret payı %22 bandını geçerek, artık 'alternatif bir satış kanalı' olmaktan çıkmış, ticaretin ana omurgası haline gelmiştir.

Ancak bu devasa büyüme, beraberinde çok sert bir doğal seçilim (konsolidasyon) getirmiştir. 2020–2022 pandemi döneminde e-ticarete adım atan yüz binlerce işletme, o yıllarda dijital reklam maliyetlerinin düşüklüğü ve tüketicinin sınırsız talebi sayesinde, hiçbir sistem kurmadan ve maliyet muhasebesi yapmadan satış yapabiliyordu. Oysa 2026 Türkiye'sinde tablo tamamen değişmiştir: Tüketici artık çok daha seçici, fiyat-performans odaklı, yorum okuyan, yapay zekâ alışveriş asistanlarıyla fiyat karşılaştıran ve aynı gün veya ertesi gün kargo bekleyen bir profil çizmektedir.

Bu yeni dönemde e-ticaret ekosistemini şekillendiren beş temel makro dinamik bulunmaktadır: (1) Çok kanallı (Omnichannel) satış zorunluluğu, (2) Pazaryerlerindeki komisyon, barem ve reklam maliyetlerinin optimizasyonu, (3) E-ticaret mevzuatı, lisanslama ve kaynağında e-ticaret stopajı (vergi) uygulamaları, (4) Yapay zekâ ajanlarının (AI Agents) hem satıcı hem tüketici tarafında karar verici hale gelmesi ve (5) İç pazardaki kur/enflasyon dalgalanmalarına karşı mikro ihracatın (e-ihracat) bir sigorta mekanizmasına dönüşmesi.

1.2. Tüketici Davranışlarındaki Radikal Dönüşüm: 2026 Alıcısı Nasıl Karar Veriyor?

2026 yılında Türkiye'deki bir internet kullanıcısının satın alma yolculuğu, beş yıl önceki doğrusal 'Google'da ara -> Siteye gir -> Sepete ekle -> Satın al' modelinden tamamen kopmuştur. Bugünün tüketicisi günde ortalama 4,5 saatini mobil ekran başında, özellikle dikey video akışlarında (Instagram Reels, TikTok, YouTube Shorts) ve anlık mesajlaşma platformlarında (WhatsApp, Telegram) geçirmektedir. Ürün keşfi artık arama motorlarında değil, algoritmik içerik akışlarında gerçekleşmektedir.

Bir tüketici, ihtiyacı olduğunu bile bilmediği bir ürünü 15 saniyelik bir kullanıcı deneyimi (UGC) videosunda görmekte; ilk 3 saniyede yakalandığı görsel kanca (hook) sonrasında yorumlara inmekte, ardından markanın güvenilirliğini kontrol etmek için hem pazaryeri mağaza puanına (Trendyol/Hepsiburada fotoğraflı yorumlarına) hem de markanın kendi D2C (Direct-to-Consumer) web sitesine bakmaktadır. Eğer ürün sayfası 2 saniyeden geç açılıyorsa, ödeme adımında üye olma zorunluluğu dayatılıyorsa veya kargo teslim süresi belirsizse, tüketici sepeti anında terk etmektedir.

Bunun yanı sıra 2026 tüketicisi için 'Sosyal Kanıt' (Social Proof) her şeydir. Stüdyoda çekilmiş aşırı parlak, yapay katalog fotoğrafları artık güven vermemektedir. Tüketici, ürünü gerçek bir insanın elinde, gerçek ışık altında, kusurları ve gerçek dokusuyla görmek istemektedir. Fotoğraflı ve videolu müşteri yorumu olmayan bir ürünün dönüşüm oranı (Conversion Rate - CR), ortalama %0,4 seviyesinde kalırken; en az 25 adet gerçek fotoğraflı değerlendirmeye ve soru-cevap geçmişine sahip aynı ürünün dönüşüm oranı %3,8 ile %6,5 arasına sıçramaktadır.

Tablo 1.1: Geleneksel E-Ticaret (2020) ile Yeni Nesil E-Ticaret (2026) Karşılaştırması

Stratejik Boyut	Eski Nesil E-Ticaret (2020–2023)	2026 Yeni Nesil E-Ticaret Mimarisi
Ürün Keşif Kanalı	Arama motorları (SEO) ve statik banner reklamlar	Kısa dikey videolar (Reels/TikTok), Canlı Yayın ve AI Asistanlar
İçerik Üretimi	Pahalı fotoğraf stüdyoları, manuel metin yazarlığı	Üretken AI görsel/video stüdyoları + Gerçek kullanıcı (UGC) videoları
Müşteri İletişimi	Mesai saatlerinde çalışan canlı destek / e-posta	7/24 sipariş alan, kargo sorgulayan otonom LLM WhatsApp/DM ajanları
Kanal Stratejisi	Tek bir pazaryerine %100 bağımlı mağazacılık	Omnichannel: Pazaryerleri + Kendi D2C Sitesi + Sosyal Ticaret + E-İhracat
Stok ve Tedarik	Binlerce rastgele XML ürünü veya körü körüne yüksek stok	Veriyle doğrulanmış hibrit model: Hızlı test + Kazanan üründe derin stok
Finansal Odak	Sadece toplam ciro ve sipariş adedi büyümesi	Birim ekonomisi (Unit Economics), Net Kâr Marjı, LTV/CAC ve Nakit Döngüsü

1.3. 2026 Yasal Çerçeve, Vergi, Stopaj ve Regülasyon Gerçekleri

Türkiye'de e-ticaret yaparken en büyük maliyet kalemlerinden biri, çoğu girişimcinin iş planı yaparken hesaba katmayı unuttuğu yasal ve mali yükümlülüklerdir. 6563 sayılı Elektronik Ticaretin Düzenlenmesi Hakkında Kanun ve ilgili yönetmelikler, hem pazaryerlerini (Elektronik Ticaret Aracı Hizmet Sağlayıcı - ETAHS) hem de satıcıları (Elektronik Ticaret Hizmet Sağlayıcı - ETHS) sıkı kurallara bağlamıştır. ETBİS (Elektronik Ticaret Bilgi Sistemi) kaydı, mesafeli satış sözleşmeleri, KVKK aydınlatma metinleri, ticari elektronik ileti (İYS) izinleri ve tüketici cayma hakkı süreçleri her işletmenin eksiksiz uyması gereken temel standartlardır.

Mali tarafta ise 2025 ve 2026 yıllarında tam olarak yerleşen en kritik uygulama, pazaryeri satışlarında uygulanan kaynağında e-ticaret stopajı (vergi kesintisi) mekanizmasıdır. Aracı hizmet sağlayıcılar (Trendyol, Hepsiburada, Amazon, N11 vb.), satıcıların gerçekleştirdiği satış tutarları üzerinden ödeme yaparken belirli oranda gelir/kurumlar vergisi stopajını kaynağında kesip vergi dairesine yatırmaktadır. Bu kesinti, yıl sonunda satıcının hesaplanan gelir veya kurumlar vergisinden mahsup edilse de, ay içindeki 'nakit akışı' (cash flow) üzerinde doğrudan daraltıcı bir etki yaratır. Eğer brüt kâr marjınız çok düşükse, yıl sonunda mahsup edeceğiniz vergiyi peşin ödediğiniz için işletme sermayeniz eriyebilir.

Bu nedenle 2026 Türkiye'sinde şirket türü seçimi hayati önem taşır. İşe yeni başlayan, düşük operasyonel gideri olan ve hızlı hareket etmek isteyen girişimciler için 'Şahıs Şirketi' (veya 29 yaş altı ilk kez mükellef olanlar için Genç Girişimci Kazanç İstisnası ve Bağ-Kur teşviki avantajları) hızlı bir başlangıç sunarken; ciro ve net kâr belirli bir eşiği aştığında artan oranlı gelir vergisi dilimleri (%15'ten %40'a çıkan dilimler) nedeniyle 'Limited Şirket (Ltd. Şti.)' veya 'Anonim Şirket (A.Ş.)' yapısına geçiş sabit kurumlar vergisi oranı ve kurumsal kredibilite açısından zorunlu hale gelmektedir.

» KRİTİK UYARI: E-FATURA VE E-ARŞİV OTOMASYONU

2026 yılında e-ticarette manuel fatura kesmek imkânsızdır ve büyük vergi cezası riski taşır. İlk siparişinizden itibaren e-Fatura ve e-Arşiv mükellefi olmalı, entegrasyon yazılımınız (veya e-ticaret altyapınız) üzerinden sipariş onaylandığı saniyede faturanın otomatik kesilip hem müşterinin e-postasına hem de pazaryeri paneline (veya kargo paketine QR kod olarak) iletilmesini sağlamalısınız.

1.4. E-Ticarette Başarısızlığın 5 Ölümcül Nedeni ve Çıkış Stratejisi

Her yıl Türkiye'de açılan e-ticaret mağazalarının yaklaşık %78'i ilk 12 ayın sonunda ya tamamen kapanmakta ya da pasif hale gelmektedir. Başarısız olan binlerce mağazanın verileri incelendiğinde, batışın arkasında her zaman aynı beş yapısal hatanın yattığı görülmektedir:

Birincisi, 'Komodite (Farksız) Ürün Tuzağı'dır. Herkesin aynı toptancıdan veya aynı XML bayisinden aldığı, üzerinde hiçbir marka değeri, özel paketleme veya farklılaştırılmış teklif (bundle) bulunmayan bir ürünü pazaryerinde satmaya çalıştığınızda, Buybox'ı (satın alma kutusunu) kazanmak için yapabileceğiniz tek şey fiyatı kırmaktır. Fiyat kırdığınızda ise kâr marjınız sıfırlanır. Çıkış yolu; ürünü tek başına değil, bir problemi çözen 'tamamlayıcı set (bundle)', özel kutu içi deneyim ve güçlü bir marka hikayesiyle sunmaktır.

İkincisi, 'Tek Kanala Mahkûmiyet'tir. Tüm cirosunu tek bir pazaryerine bağlayan bir satıcı, gerçekte bir işletme sahibi değil, o pazaryerinin maaşsız bir reyon görevlisidir. Pazaryeri komisyon oranını %3 artırdığında, kargo baremini değiştirdiğinde veya algoritmada mağazanızı ikinci sayfaya düşürdüğünde işiniz bir gecede durabilir. Çıkış yolu; pazaryerlerini birer 'müşteri kazanım ve nakit motoru' olarak kullanırken, paralelinde mutlaka kendi D2C e-ticaret sitenizi ve sosyal medya topluluğunuzu büyütmektir.

Üçüncüsü, 'Birim Ekonomisi Körlüğü'dür. Ürünü 200 TL'ye alıp 500 TL'ye sattığında 300 TL kazandığını sanan satıcı, ay sonunda kasasında para bulamaz. Çünkü 500 TL'nin içinden KDV, pazaryeri komisyonu, kargo gidiş ücreti, iade gelen ürünlerin çift yönlü kargo maliyeti, paketleme malzemesi, pazaryeri hizmet bedeli, stopaj ve dijital reklam maliyeti (CAC) çıktığında geriye çoğu zaman eksi bakiye kalır. Kitabımızın 8. Bölümünde bu matematiği kuruşu kuruşuna nasıl kuracağınızı öğreneceksiniz.

Dördüncüsü ve beşincisi ise 'Yetersiz Görsel/İçerik Kalitesi' ile 'Kötü Operasyonel Deneyim'dir. 2026 yılında yapay zekâ araçları varken bulanık fotoğraflarla, kopyala-yapıştır başlıklarla ürün listelemek kabul edilemez. Aynı şekilde kargoyu 3 gün geciktiren, ürünü patpat poşete sarıp özensizce gönderen bir mağazanın pazaryeri algoritmasında üst sıralarda kalma şansı sıfırdır.

» BÖLÜM UYGULAMA VE DENETİM KONTROL LİSTESİ

[1] Şirket kurulumunuzu, e-İmza, KEP adresi ve ETBİS kaydınızı eksiksiz tamamladınız mı?

[2] Marka adınız için TÜRKPATENT nezdinde ilgili sınıflarda (özellikle 35. sınıf ve ürün sınıfınız) marka tescil başvurunuzu yaptınız mı?

[3] Sattığınız veya satacağınız her ürün için KDV, komisyon, kargo, iade payı ve reklam giderini içeren net birim kârlılık tablosu hazırladınız mı?

[4] Tek bir satış kanalına bağımlı kalmamak için 'Pazaryeri + D2C Kendi Siteniz + Sosyal Medya' üçgenini planladınız mı?

1.5. 2026 Türkiye E-Ticaret Vergi, Stopaj ve Şirket Kuruluş Rehberi (Adım Adım)

Türkiye'de e-ticarete adım atan bir girişimcinin ilk hafta içinde vermesi gereken en kritik karar, işletmenin hukuki ve mali statüsüdür. 2026 yılı itibarıyla pazaryerlerinde mağaza açmak, BDDK lisanslı ödeme kuruluşlarından (İyzico, PayTR, Param, Sipay vb.) sanal POS almak veya kargo firmalarıyla kurumsal indirimli sözleşme imzalamak için **Vergi Levhası** zorunludur. Bireysel olarak (şirket kurmadan) sürekli ticari kazanç elde etmek, hem pazaryerlerinin kaynağında vergi kesintisi (stopaj) bildirimleri hem de banka hesap hareketlerinin Gelir İdaresi Başkanlığı (GİB) RADAR sistemi tarafından anlık izlenmesi nedeniyle geriye dönük cezalı vergi tarhiyatına yol açar.

Şahıs Şirketi mi, Limited (Ltd. Şti.) veya Anonim Şirket (A.Ş.) mi?

• **Şahıs Şirketi:** E-Devlet (İnteraktif Vergi Dairesi) üzerinden mali müşaviriniz aracılığıyla 24 saat içinde ve çok düşük bir kuruluş maliyetiyle açılabilir. Kapatılması veya adres değişikliği yapılması da aynı derecede hızlıdır. Özellikle **29 yaşını doldurmamış ve ilk kez vergi mükellefi olacak** girişimciler için 'Genç Girişimci Kazanç İstisnası' (3 vergilendirme dönemi boyunca yıllık belirlenen maktu tutara kadar gelir vergisi muafiyeti) muazzam bir sermaye koruma kalkanı sağlar. Ancak şahıs şirketlerinde gelir vergisi dilimleri %15'ten başlayıp kârınız arttıkça %20, %27, %35 ve %40'a kadar yükselir.

• **Limited ve Anonim Şirket (Sermaye Şirketleri):** Yıllık net kârınız üst gelir vergisi dilimlerine yaklaştığında veya ortaklı bir yapı kurduğunuzda, sabit oranlı Kurumlar Vergisi (%25) nedeniyle sermaye şirketi çok daha avantajlı hale gelir. Ayrıca yatırımcı almak, marka devri (exit) yapmak, banka kredibilitesi oluşturmak ve kurumsal tedarikçilerle vadeli çalışmak açısından Limited veya Anonim Şirket her zaman daha yüksek prestij sağlar.

NACE Kodu Seçimi: Şirket kuruluşunda ana faaliyet kodunuz mutlaka **47.91.14 — Radyo, Televizyon, Posta Yoluyla veya İnternet Üzerinden Yapılan Perakende Ticaret** olarak seçilmeli; yan NACE kodlarına ise üreteceğiniz veya satacağınız ana ürün gruplarının (tekstil, kozmetik, ev eşyası, reklamcılık vb.) toptan ve perakende kodları eklenmelidir. Doğru NACE kodu, KOSGEB destekleri, Ticaret Bakanlığı e-ihracat teşvikleri ve Esnaf/Ticaret Odası kayıtları için ön şarttır.

1.6. Saha Vaka Analizi: Fiyat Savaşından Katma Değerli Markaya Geçiş

Sorun: İstanbul Bağcılar'da faaliyet gösteren bir ev gereçleri satıcısı, 2024 yılında İstoç'tan aldığı plastik mutfak düzenleyicileri Trendyol ve Hepsiburada'da satmaya başladı. İlk aylarda günde 80 sipariş almasına rağmen, aynı ürünü satan 45 farklı satıcıyla Buybox savaşına girdiği için ürünün satış fiyatını 189 TL'den 129 TL'ye kadar düşürdü. Kargo baremi ve komisyonlar çıktıktan sonra sipariş başına 11 TL zarar ettiğini 4. ayın sonunda fark etti.

2026 Sistem Müdahalesi: Mağaza sahibi tekil plastik düzenleyici satmayı tamamen bıraktı. Bunun yerine en çok satan 3 boy saklama kabını, özel tasarım suya dayanıklı 24'lü Türkçe baharat etiketi seti ve bambu ölçü kaşığı ile birleştirerek **'Çeyiz & Mutfak Kiler Dönüşüm Seti (15 Parça Özel Kutulu)'** haline getirdi. Ürüne kendi tescilli markasıyla yeni bir GS1 barkodu tanımladı. Yapay zekâ ile dağınık bir mutfak dolabının öncesi ve sonrasını gösteren 18 saniyelik bir Reels videosu hazırladı. Satış fiyatını 129 TL'den **749 TL'ye** çıkardı.

Sonuç: Yeni barkod ve özel set (bundle) olduğu için ürün kartının altına hiçbir rakip satıcı giremedi. Sepet tutarı 749 TL olduğu için tek bir kargo ücreti ödendi ve kâr marjı %-8'den **+%29 Net Kâra** yükseldi. İşte 2026 Türkiye'sinde 'ürün satmak' ile 'teklif (offer) ve sistem satmak' arasındaki fark tam olarak budur.

1.7. 2026 Türkiye'sinde En Kârlı 8 E-Ticaret Niş Kategorisi ve Fırsat Analizi

E-ticarete yeni girenlerin en sık sorduğu soru 'Ne satmalıyım?' sorusudur. 2026 Türkiye'sinde cep telefonu, standart beyaz eşya veya markalı market ürünleri gibi brüt kâr marjı %4–%6 olan dev sermayeli kategorilerde küçük ve orta ölçekli bir girişimcinin rekabet etme şansı yoktur. Bunun yerine, algılanan değeri yüksek, problem çözen ve markalaşmaya (Private Label) açık şu **8 Altın Niş Kategori** en yüksek net kâr marjını sunmaktadır:

1. **Fonksiyonel Dermokozmetik ve Temiz İçerikli (Clean Beauty) Kişisel Bakım:** Türkiye'de yerli üretim gücü çok yüksek olan serumlar, leke kremleri, biberiye/bıttım bazlı doğal saç bakım yağları, kolajen ve güneş koruyucular. Üretim maliyeti ile perakende satış fiyatı arasında 4x–6x çarpan bulunur ve her 35 günde bir tekrar satın alınır.
2. **Evcil Hayvan (Pet-Tech ve Fonksiyonel Pet) Ürünleri:** Türkiye'de kedi ve köpek sahipliği son 5 yılda rekor düzeyde artmıştır. Evcil hayvan sahipleri kendilerinden kısıp dostları için harcama yapmaktan çekinmez. Kedi tüyü toplayıcılar, otomatik su pınarları, ortopedik yıkanabilir yataklar, doğal ödül mamaları ve koku giderici bakım spreyleri çok düşük iade oranına (%2'nin altında) sahiptir.
3. **Ergonomik Ev-Ofis (Home Office) ve Masaüstü Düzenleyiciler:** Uzaktan ve hibrit çalışmanın kalıcı hale gelmesiyle birlikte; ahşap/metal monitör yükselticiler, bel ve boyun destekli ortopedik minderler, kablo gizleme üniteleri, akustik duvar panelleri ve RGB ambiyans aydınlatmalar yüksek sepet ortalamasıyla satılmaktadır.
4. **Anne & Bebek Organik Tekstil ve Güvenlik/Gelişim Setleri:** Anneler bebekleri için alışveriş yaparken fiyata değil, '%100 organik sertifikasına, OEKO-TEX boya standardına ve güvenliğe' bakar. Müslin örtü setleri, Montessori ahşap eğitici oyuncaklar, bebek arabası organizatörleri ve emzirme yastıkları hem iç pazarda hem

e-ihracatta yıldız kategoridir.

5. **Pratik Mutfak, Kiler Organizasyonu ve Hava Geçirmez Saklama Sistemleri:** Kısa videolarda (Reels/TikTok) izlenmesi en yüksek kategoridir. Tek tuşla vakumlu saklama kapları, bambu kapaklı etiketli kavanoz setleri, çekmece içi modüler kaşıklıklar ve çok amaçlı doğrayıcılar kadın tüketiciler arasında viral yayılım hızı en yüksek ürünlerdir.

6. **Oto Aksesuar ve Araç İçi Konfor/Temizlik Ekipmanları:** Türkiye'de otomobil sahipleri araçlarına büyük özen gösterir. Araç içi şarjlı süpürgeler, bagaj organizerleri, seramik kaplama cilaları, güneşlik şemsiyeler ve telefon tutucular erkek hedef kitlede en yüksek dönüşüm oranına sahip kategoridir.

7. **Spor, Pilates, Evde Fitness ve Toparlayıcı Aktif Giyim (Athleisure):** Spor salonu üyeliklerinin pahalanmasıyla evde pilates ve fitness ekipmanları (direnç bantları, katlanır pilates reformer setleri, masaj tabancaları) ile dikişsiz (seamless) toparlayıcı tayt/crop takımları yılın 12 ayı yüksek talep görmektedir.

8. **Kişiselleştirilmiş Hediye, Takı ve Özel Gün (Çeyiz / Düğün / Doğum Günü) Kutuları:** Üzerine lazerle isim/tarih yazılan çelik termoslar, 925 ayar gümüş/çelik takılar, çift kombinleri ve konsept hediye kutuları, sıfır iade riski ve yüksek duygusal değeriyle en güvenli başlangıç alanlarından biridir.

1.8. Geleneksel Esnaftan ve Üreticiden Dijital Markaya Dönüşüm Zihniyeti

Türkiye'de binlerce yıllık bir esnaflık ve ahilik geleneği vardır. Kapalıçarşı'dan Merter'e, İnegöl'den Gaziantep'e kadar uzanan bu ticari damar, ürün kalitesi ve üretim esnekliği bakımından dünyanın pek çok ülkesinden ileridedir. Ancak geleneksel toptancılık ve mağazacılık zihniyeti ile 2026 e-ticaret zihniyeti arasında aşılması gereken üç büyük psikolojik duvar vardır:

Birincisi, **'Mal İyi Olursa Kendiliğinden Satılır' Yanılgısıdır.** Fiziksel dükkânda müşteri içeri girer, kumaşa dokunur, ahşabın

ağırlığını hisseder ve esnafın ikram ettiği çayı içerken ikna olur. Dijital dünyada ise müşteri ürününüze dokunamaz; müşteri sadece piksel görür. Dünyanın en kaliteli hakiki deri ayakkabısını üretiyor olsanız bile, eğer ürün fotoğrafınız karanlıksa, başlığınızda aranma hacmi olan kelimeler yoksa ve kargo kutunuz özensizse; sizden daha düşük kaliteli ürünü çok daha iyi fotoğraflayan ve hikayeleştiren rakibiniz pazarın %90'ını alır. E-ticarette **algılanan kalite, gerçek kalitenin vitrinidir.**

İkincisi, **'Reklam Parası Boşa Giden Masraftır' Korkusudur.** Geleneksel tüccar makineye, kumaşa, dükkân dekoruna milyonlarca lira harcamaktan çekinmez çünkü onları 'elle tutulur mal' olarak görür. Ancak Meta veya Google reklamlarına 50.000 TL yatırmaya gelince elini korkak alıştırır. Oysa 2026 yılında dijital reklam ve içerik üretimi bir gider değil; dünyanın en işlek caddesinde kiraladığınız sanal mağazanızın kira bedelidir. Üstelik fiziksel dükkân kirasından farklı olarak, dijital reklamda yatırdığınız her 1 TL'nin karşılığında kaç kişinin mağazaya girdiğini ve kaç TL ciro bıraktığını kuruşu kuruşuna ölçebilirsiniz.

Üçüncüsü ise **'Müşteri Her Zaman Haksızdır / İade Kabul Etmem' Direncidir.** Mesafeli satışlarda tüketici ürünü görmeden aldığı için 14 gün içinde koşulsuz cayma hakkına sahiptir. İade gelen her ürüne kızıp müşteriyle kavga eden satıcı enerjisini tüketir ve algoritmada cezalandırılır. Profesyonel e-ticaretçi ise iadeyi 'ücretsiz bir Ar-Ge verisi' olarak görür, iade nedenini düzeltir ve iade maliyetini zaten baştan ürünün birim ekonomisi fiyatlamasının içine (%5–8 iade karşılığı olarak) dahil ettiği için finansal olarak hiç sarsılmaz.

BÖLÜM 2

KUSURSUZ SİSTEM MİMARİSİ: ALTYAPI, PAZARYERİ VE ENTEGRASYON

> *"İyi bir ürün size ilk on siparişi getirir; ancak günde bin siparişi hatasız çıkaran şey insan gücü değil, birbiriyle milisaniyeler içinde konuşan entegre bir yazılım mimarisidir."*

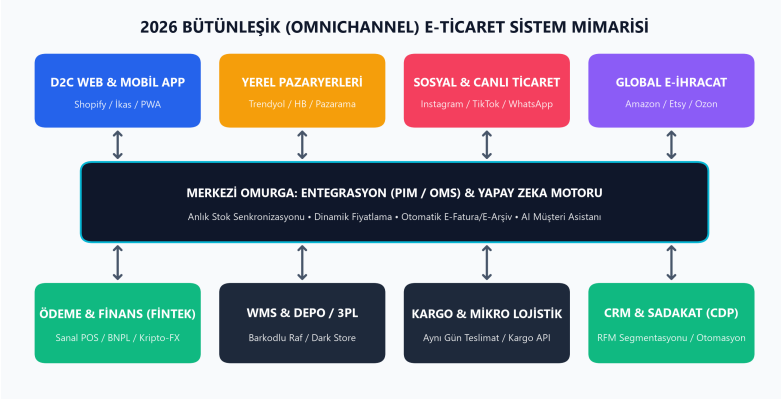

Şekil 2.1: 2026 Bütünleşik (Omnichannel) E-Ticaret Sistem Mimarisi ve Veri Akış Omurgası

2.1. E-Ticarette 'Sistem' Kavramı: Manuel İşçilikten Otonom Makineye

Çok sayıda girişimci e-ticarete başlarken 'sistem kurmayı' sadece bir web sitesi teması seçmek sanır. Oysa e-ticarette sistem; ürün verisinin (PIM) tek bir merkezde doğup tüm satış kanallarına (kendi siteniz, Trendyol, Hepsiburada, Amazon, Etsy, TikTok Shop, Instagram Mağaza) eşzamanlı dağılması, herhangi bir kanaldan sipariş geldiği anda stok bilgisinin diğer tüm kanallarda 1 saniye içinde güncellenmesi, ödemenin onaylanmasıyla birlikte e-Arşiv faturanın ve anlaşmalı kargo barkodunun insan eli değmeden üretilip depodaki el terminaline (veya yazıcıya) düşmesi demektir.

Eğer günde 15 sipariş alırken stokları Excel'de tutuyor, faturaları GİB portalından elle kesiyor, kargo barkodlarını kopyala-yapıştır ile oluşturuyorsanız; sipariş sayınız günde 100'e çıktığında sisteminiz çöker. Stokta kalmayan ürünü pazaryerinde satmaya devam ettiğiniz için 'tedarik edilemedi' cezası yersiniz, mağaza puanınız düşer ve yanlış müşteriye yanlış ürün gönderirsiniz. Bu yüzden kural çok nettir: Önce otonom yazılım omurgası kurulur, sonra trafik ve satış ölçeklenir.

2.2. Kendi D2C Altyapınızı Seçmek: SaaS, Headless ve Açık Kaynak Kıyaslaması

Kendi markanızın amiral gemisi olan D2C (Direct-to-Consumer / Doğrudan Tüketiciye) e-ticaret sitenizi kurarken karşınıza üç temel teknolojik yol çıkar: (1) Yeni nesil bulut tabanlı SaaS (Hizmet Olarak Yazılım) altyapıları, (2) Açık kaynaklı (Open Source) sistemler ve (3) Kurumsal Headless / Özel yazılım mimarileri.

2026 Türkiye'sinde girişimcilerin ve büyüyen markaların %90'ı için en doğru, en hızlı ve en verimli tercih **Bulut Tabanlı SaaS Altyapılarıdır** (yerli ekosistemde İkas, Ticimax, T-Soft, IdeaSoft; küresel ekosistemde Shopify). Neden? Çünkü açık kaynaklı bir sistem (örneğin WooCommerce veya Magento/OpenCart) kurduğunuzda

sunucu güvenliği, trafik patlamalarında (örneğin bir Reels videonuz viral olduğunda anlık 15.000 kişinin siteye girmesi durumunda) sitenin çökmemesi, SSL sertifikaları, ödeme sayfası hız optimizasyonu ve kargo/pazaryeri eklentilerinin güncellenmesi tamamen sizin teknik sorumluluğunuzdadır. Bir yazılımcı ekibiniz yoksa, reklam bütçenizi bozuk eklentileri tamir etmeye harcarsınız.

Modern SaaS altyapıları (özellikle Türkiye'de kargo, yerli sanal POS ve pazaryeri entegrasyonlarını yerleşik sunan İkas gibi yeni nesil hızlı altyapılar veya global e-ihracat odaklı Shopify), size %99,99 çalışma süresi (uptime), milisaniyeler içinde açılan CDN destekli ürün sayfaları, tek tıkla ödeme (One-Step Checkout) ve hazır yapay zekâ araçları sunar. İşletme sahibinin görevi sunucu yönetmek değil, ürün geliştirip pazarlama yapmaktır.

Tablo 2.1: 2026 E-Ticaret Altyapı Alternatiflerinin Teknik ve Ticari Karşılaştırması

Altyapı Türü	Örnek Platformlar	Kurulum & Bakım	Ölçeklenebilirlik & Hız	Kimler İçin İdeal?
Yeni Nesil SaaS (Bulut)	İkas, Shopify	Çok hızlı (1–3 gün), sunucu ve güvenlik derdi yok	Çok yüksek (Global CDN, viral trafikte çökmez)	Hızlı büyümek isteyen D2C markalar, e-ihracatçılar ve KOBİ'ler
Kapsamlı Yerel SaaS	Ticimax, T-Soft, IdeaSoft	Orta (3–10 gün), geniş yerel B2B/ERP modülleri	Yüksek, yerel ERP (Logo/Nebim) uyumu güçlü	Çoklu mağaza, B2B bayi ağı ve karmaşık ERP kullanan firmalar
Açık Kaynak (Open Source)	WooCommerce, Magento	Yüksek teknik bilgi ve sürekli sunucu bakımı ister	Sunucu kalitesine bağlı; eklenti şişmesinde yavaşlar	İçeride tam zamanlı yazılımcı barındıran içerik/blog odaklı siteler
Headless / Composable	Next.js + Medusa / Shopify Plus	Yüksek bütçe ve özel yazılım takımı gerektirir	Sınırsız özelleştirme ve ultra yüksek performans	Yıllık 250 Milyon TL+ ciro yapan dev perakende zincirleri

2.3. Pazaryeri Mimarisi ve Entegrasyon Omurgası (ERP / PIM / OMS)

Türkiye'de e-ticaret pastasının yarıdan fazlasını elinde tutan pazaryerleri (Trendyol, Hepsiburada, Amazon Türkiye, Pazarama, N11, Çiçeksepeti) muazzam bir hazır müşteri trafiğine sahiptir. Ancak her pazaryerinin kategori ağacı, varyant yapısı (renk, beden, ölçü), görsel boyut standartları ve komisyon/barem kuralları birbirinden farklıdır. Beş farklı pazaryerinde ve kendi sitenizde satış yaparken ürünleri tek tek her panele elle yüklemek imkânsızdır.

Bu noktada devreye **Pazaryeri Entegrasyon ve Sipariş Yönetim Sistemleri (OMS / PIM)** girer (örneğin Sentos, Dopigo, Entegra, PraPazar, Yengeç veya doğrudan İkas/Ticimax'ın yerleşik pazaryeri entegratörleri). Sağlam bir entegrasyon omurgası kurduğunuzda iş akışı şu şekilde işler:

1. **Tekil Ürün Kartı (Master PIM):** Ürününüzün barkodunu (GTIN/EAN), stok kodunu (SKU), yüksek çözünürlüklü görsellerini, SEO uyumlu başlığını, açıklamasını, alış maliyetini ve desi bilgisini sadece ana sisteminize (veya ERP'nize) bir kez girersiniz.

2. **Kanal Bazlı Otomatik Fiyatlama Kuralları:** Kendi sitenizde %3,5 sanal POS komisyonu öderken, pazaryerinde %18–22 komisyon ödersiniz. Entegrasyon sisteminize 'Kendi sitemde 1.000 TL olan bu ürünü, A pazaryerinde komisyon + kargo farkını ekleyerek otomatik 1.190 TL olarak listele' kuralı tanımlarsınız.

3. **Kritik Stok Tamponu (Safety Stock):** Stok patlamasını (overselling) önlemek için entegratöre 'Stok 2 adedin altına düştüğünde pazaryerlerinde ürünü otomatik satışa kapat, sadece kendi sitemde açık bırak' komutu verirsiniz.

4. **Tek Ekran Sipariş ve Fatura Akışı:** Sipariş hangi kanaldan gelirse gelsin tek bir ekrana düşer. Tek tuşla (veya tam otomatik zamanlayıcıyla) tüm siparişlerin e-Faturası kesilir ve kargo şablonu basılır.

2.4. Ödeme Sistemleri (Fintek), Sanal POS ve Dönüşüm Odaklı Checkout

Kendi e-ticaret sitenize binlerce lira reklam harcayarak getirdiğiniz müşteriyi kaybettiğiniz en kritik yer, ödeme (Checkout) sayfasıdır. Türkiye'de kredi kartıyla alışveriş yapan tüketicilerin %65'ten fazlası taksit seçeneklerine, kayıtlı kart kolaylığına ve ödeme sayfasının güvenliğine bakar.

Tek tek 7–8 bankayla anlaşma yapıp sanal POS almak hem aylar süren bürokratik bir süreçtir hem de yüksek ciro taahhütleri gerektirir. Bunun yerine BDDK lisanslı yeni nesil ödeme kuruluşları (İyzico, PayTR, Param, Sipay, Moka, Ozan vb.) ile 24–48 saat içinde tek bir entegrasyonla tüm kredi kartı ailelerine (Bonus, World, Maximum, Axess, CardFinans, Paraf, Bankkart) aynı anda taksit imkânı sunabilirsiniz.

2026 yılında ödeme sayfasında dönüşüm oranını (Conversion Rate) %25'e kadar artıran dört altın kural vardır: (1) Üyeliksiz alışveriş (Guest Checkout) seçeneğini her zaman açık tutmak, (2) Tek sayfalık (One-Page Checkout) sürtünmesiz ödeme akışı kullanmak ve gereksiz form alanlarını (örneğin faks numarası, ikinci telefon vb.) kaldırmak, (3) Kapıda ödeme yerine dijital cüzdan, kaydedilmiş kartla tek tıkla ödeme ve 'Şimdi Al Sonra Öde / Alışveriş Kredisi' (BNPL) çözümlerini sunmak, (4) Ertesi gün veya aynı gün nakit akışı sağlayan düşük komisyonlu sanal POS oranları için cironuz büyüdükçe fintek firmanızla üç ayda bir komisyon revizyonu pazarlığı yapmak.

» MİMARİ İPUCU: MOBİL HIZ = DOĞRUDAN CİRO

Türkiye'de e-ticaret trafiğinin %84'ü mobil cihazlardan (özellikle Instagram ve TikTok uygulama içi tarayıcılarından) gelmektedir. Sitenizin mobil açılış hızı (LCP - Largest Contentful Paint) 2,5 saniyenin üzerindeyse, her ekstra 1 saniyelik gecikme dönüşüm oranınızı %20 düşürür. Görsellerinizi mutlaka yeni nesil WebP veya AVIF formatında sıkıştırın ve ağır pop-up eklentilerinden kaçının.

» BÖLÜM UYGULAMA VE DENETİM KONTROL LİSTESİ

[1] Ana e-ticaret altyapınız (D2C) ile pazaryeri mağazalarınız arasında çift yönlü anlık stok ve fiyat entegrasyonu kuruldu mu?

[2] Her ürün ve varyant (renk/beden) için benzersiz bir SKU (Stok Kodu) ve GS1 standartlarında barkod yapınız var mı?

[3] Sanal POS entegrasyonunuzda 3D Secure güvenliği, tüm kartlara taksit tablosu ve tek sayfalık hızlı ödeme akışı aktif mi?

[4] Google Analytics 4 (GA4), Meta Conversions API (CAPI - Sunucu taraflı piksel) ve TikTok Pixel kurulumları veri kaybı olmadan test edildi mi?

2.5. Ürün Sayfası Dönüşüm Optimizasyonu (CRO): Ziyaretçiyi Alıcıya Çeviren 10 Kural

Reklam bütçesi harcayarak web sitenize veya pazaryeri ürün kartınıza 10.000 ziyaretçi çektiğinizde, dönüşüm oranınız (Conversion Rate) %1 ise 100 sipariş alırsınız. Eğer reklam bütçenizi tek kuruş bile artırmadan, sadece ürün sayfanızın tasarımını ve psikolojik tetikleyicilerini iyileştirerek dönüşüm oranınızı %1'den %2,5'e çıkarırsanız, **aynı reklam maliyetiyle 100 yerine 250 sipariş alırsınız** ve müşteri kazanım maliyetiniz (CAC) %60 düşer.

Yüksek dönüşümlü bir 2026 ürün sayfasında (Product Detail Page - PDP) bulunması gereken **10 Altın CRO (Dönüşüm Oranı Optimizasyonu) Unsuru** şunlardır:
1. **6 Karelik Görsel Hikâye Dizilimi:** 1. Görsel: Net, yüksek kontrastlı ve ürünün ana vaadini taşıyan kapak. 2. Görsel: Ürünün en büyük 3 faydasını ikonlarla anlatan infografik. 3. Görsel: Gerçek yaşam alanında (lifestyle) kullanım anı ve ölçek/boyut kıyaslaması. 4. Görsel: Rakip/sıradan ürünlerle 'Bizim Ürünümüz vs Sıradan Ürünler' karşılaştırma tablosu. 5. Görsel: Kutu içeriği, santimetre/beden ölçü tablosu ve yıkama/kullanım talimatı. 6. Kare: 10 saniyelik gerçek kullanım videosu (GIF veya MP4).
2. **Sepete Ekle Butonunun Hemen Üstünde Güven Rozetleri:**

'Saat 16:00'ya Kadar Verilen Siparişler Aynı Gün Kargoda', '14 Gün Koşulsuz Ücretsiz İade & Değişim', '256-Bit SSL Güvenli Ödeme' ibareleri net ikonlarla yer almalıdır.

3. **Dinamik Teslimat Tarihi Sayacı:** 'Kargoya verilir' gibi soyut ifadeler yerine, *'2 saat 14 dakika içinde sipariş verirseniz, tahmini teslimat: 26 Kasım Perşembe kapınızda'* yazan dinamik sayaç dönüşümü %18 artırır.

4. **Mobil Sabit (Sticky) Sepete Ekle Çubuğu:** Müşteri cep telefonunda yorumları okumak için sayfayı aşağı kaydırdığında, ekranın en altında 'Sepete Ekle - Fiyat' butonu her zaman sabit kalmalıdır.

5. **Fotoğraflı Müşteri Yorumları ve Soru-Cevap Modülü:** Ürünün hemen altında gerçek müşterilerin çektiği fotoğraflı değerlendirmeler ve en sık sorulan 5 sorunun açık yanıtı yer almalıdır.

2.6. Teknik Entegrasyon Kontrol Listesi ve Veri İzleme (CAPI & GA4) Mimarisi

2026 yılında iOS gizlilik güncellemeleri ve tarayıcı çerez (cookie) kısıtlamaları nedeniyle, sadece klasik tarayıcı pikseli (Browser Pixel) kullanan e-ticaret siteleri reklam dönüşümlerinin %35'ini ölçememektedir. Reklam algoritması kimin satın aldığını göremediğinde ise reklamlarınız yanlış kitleye gösterilir ve bütçeniz yanar.

Bu sorunu kökünden çözmek için e-ticaret altyapınızda (İkas, Shopify, Ticimax vb.) mutlaka **Sunucu Taraflı İzleme (Server-Side Tracking / Meta Conversions API - CAPI ve TikTok Events API)** özelliğini aktif etmelisiniz. Sunucu taraflı izleme sayesinde müşteri reklam engelleyici (AdBlocker) kullansa veya iOS cihazdan girse bile, sipariş onaylandığı anda e-ticaret sunucunuz doğrudan Meta ve TikTok sunucusuna şifrelenmiş (hashed) olarak 'Bu sipariş şu reklamdan geldi' sinyalini %99 doğrulukla iletir. Bu tek teknik dokunuş, reklam kampanyalarınızın

öğrenme sürecini yarı yarıya kısaltır ve ROAS değerinizi doğrudan yukarı taşır.

2.7. KVKK, İYS (İleti Yönetim Sistemi) ve Siber Güvenlik Uyumluluk Protokolü

Kendi D2C e-ticaret sitenizi kurduğunuzda dikkat etmeniz gereken iki temel hukuki kalkan vardır: **6698 sayılı Kişisel Verilerin Korunması Kanunu (KVKK)** ve **İleti Yönetim Sistemi (İYS)**. Müşterilerinizin ad, soyad, adres ve telefon bilgilerini toplarken ödeme sayfasında mutlaka 'Aydınlatma Metni' ve 'Mesafeli Satış Sözleşmesi' onay kutucukları yer almalıdır.

Özellikle müşterilerinize kampanya SMS'i veya pazarlama e-postası göndermek istediğinizde, ödeme sayfasındaki 'Kampanya ve indirimlerden haberdar olmak için ticari elektronik ileti gönderilmesini kabul ediyorum' kutucuğu **önceden işaretlenmiş (pre-checked) olmamalı**, müşterinin kendi eliyle işaretlemesi sağlanmalıdır. Ayrıca kullandığınız e-ticaret altyapısı veya SMS/E-posta servisi, alınan bu izni otomatik olarak devletin **İYS (İleti Yönetim Sistemi)** veritabanına işlemelidir. İzinsiz SMS gönderimi ciddi idari para cezalarına yol açabileceği için, pazarlama otomasyonlarınızı her zaman İYS entegrasyonlu resmi sağlayıcılar (veya müşteri kendi rızasıyla WhatsApp hattınıza mesaj attığında açılan 24 saatlik resmi Meta hizmet penceresi) üzerinden yürütmelisiniz.

2.8. E-Ticaret Sitesi Açılış Öncesi 15 Maddelik Canlıya Geçiş (Go-Live) Testi

Web sitenizi reklam trafiğine açmadan önce, sanki gerçek bir müşteriymiş gibi hem bir iPhone (Safari), hem bir Android telefon (Chrome) hem de masaüstü bilgisayardan şu testi bizzat yapmalısınız:

• Ana sayfa ve ürün sayfaları mobil hücresel veride (4.5G/5G) 2,5 saniyenin altında açılıyor mu?

• Ürün varyantları (örneğin M beden seçildiğinde sadece M bedene ait stok ve fiyat) doğru çalışıyor mu?

• Sepete ürün eklendiğinde sağ üstten veya alttan çıkan mini-sepet (Cart Drawer) takılmadan açılıyor mu?

• Ücretsiz kargo barajı (Örn: 850 TL) altında kargo ücreti doğru ekleniyor, baraj geçildiğinde kargo otomatik '0 TL (Ücretsiz)' oluyor mu?

• İndirim kuponu alanı test edildi mi? Süresi geçmiş veya alt limiti dolmamış kuponlarda anlaşılır Türkçe uyarı çıkıyor mu?

• Ödeme sayfasında İl -> İlçe -> Mahalle açılır menüleri (kargo API uyumlu olarak) eksiksiz seçilebiliyor mu?

• Gerçek bir kredi kartıyla 10 TL'lik bir test ürünü satın alındığında 3D Secure SMS ekranı sorunsuz açılıyor ve ödeme onaylanıyor mu?

• Sipariş tamamlandığı saniyede müşteriye 'Siparişiniz Alındı' SMS/WhatsApp mesajı ve otomatik e-Arşiv fatura gidiyor mu?

2.9. E-Ticaret Arama Motoru Optimizasyonu (Teknik SEO) ve Yapay Zekâ Arama (GEO) Stratejisi

Reklam bütçenizi kapattığınız anda satışlarınız sıfırlanıyorsa, henüz bir e-ticaret markası değil, reklam platformlarının kiracısısınız demektir. Reklam maliyetlerinizi (CAC) uzun vadede düşüren en güçlü yatırım, kendi D2C sitenizin hem Google organik aramalarında (SEO) hem de ChatGPT, Gemini ve Perplexity gibi yapay zekâ arama motorlarında (**GEO - Generative Engine Optimization**) ilk sırada önerilmesidir.

2026 yılında e-ticaret sitenizin organik trafiğini 6 ay içinde 5 katına çıkaracak **4 Teknik SEO ve GEO Kuralı**:

1. **Yapılandırılmış Veri (Schema.org / JSON-LD Product Markup):** Ürün sayfalarınızın kaynak kodunda ürünün fiyatını, stok durumunu (**InStock**), ortalama yıldız puanını (**AggregateRating**) ve kargo süresini arama motoru botlarına doğrudan okutan Schema işaretlemesi mutlaka bulunmalıdır (modern SaaS altyapıları bunu otomatik sunar). Bu sayede Google aramalarında ürününüzün altında doğrudan sarı yıldızlar ve fiyat görünür; tıklama oranınız %35 artar.
2. **Problem Çözücü Blog ve Satın Alma Rehberleri:** Sadece ürün listelemeyin. Örneğin ortopedik yastık satıyorsanız, sitenizin blog kısmında *'2026 Boyun Fıtığı ve Düzleşmesi İçin En Doğru Yastık Seçim Rehberi: Visco mu, Lateks mi?'* başlıklı 1.500 kelimelik kapsamlı, uzman onaylı rehberler yayınlayın ve yazının içinden kendi ürünlerinize bağlantı verin. Yapay zekâ asistanları (Gemini/ChatGPT) bir kullanıcı 'Boynum ağrıyor, hangi yastığı almalıyım?' diye sorduğunda sizin bu rehberinizi kaynak göstererek doğrudan markanızı önerir.
3. **Kategori Alt Metinleri ve Uzun Kuyruklu (Long-Tail) Anahtar Kelimeler:** 'Kadın Elbise' kelimesinde dev markalarla rekabet etmek zordur; ancak *'Yazlık Terletmeyen Keten Midi Boy Tesettür Elbise'* veya *'Kaymaz Tabanlı Yıkanabilir Antrasit Salon Halısı 160x230'* gibi satın alma niyeti çok yüksek 4–5 kelimelik uzun kuyruklu aramalarda doğru kategori ve ürün başlıklarıyla 2 haftada ilk sayfaya yerleşebilirsiniz.

BÖLÜM 3

YAPAY ZEKÂ (AI) İLE OTONOM E-TİCARET: ÜRETİMDEN SATIŞA TAM OTOMASYON

> *"Yapay zekâ e-ticaret girişimcilerinin yerini almayacak; ancak yapay zekâyı işinin her hücresine entegre eden girişimciler, onu kullanmayanların pazar payını tamamen yutacak."*

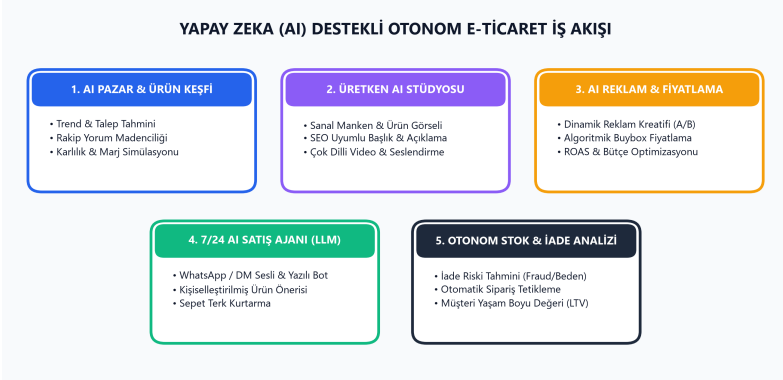

Şekil 3.1: Yapay Zekâ (AI) Destekli 5 Aşamalı Otonom E-Ticaret İş Akışı ve Karar Mekanizması

3.1. 2026'da Yapay Zekâ Devrimi: Sohbet Botlarından Otonom Ajanlara (AI Agents)

2023 ve 2024 yıllarında yapay zekâ dendiğinde çoğu kişinin aklına sadece ChatGPT'ye ürün açıklaması yazdırmak geliyordu. 2026 yılında ise üretken yapay zekâ (Generative AI) ve çok modlu büyük dil modelleri (Multimodal LLMs), sadece metin üreten birer yardımcı olmaktan çıkıp; karar alan, araç kullanan, API'lere bağlanan ve iş akışlarını uçtan uca yürüten **Otonom Yapay Zekâ Ajanlarına (AI Agents)** dönüşmüştür.

Eskiden bir e-ticaret markasının profesyonel fotoğraf çekimi, manken kiralama, stüdyo ışığı, grafik tasarım, SEO metin yazarlığı, video kurgu, müşteri temsilcisi ve veri analisti için ayda yüz binlerce lira sabit personel ve ajans gideri ödemesi gerekiyordu. Bugün ise doğru kurgulanmış bir yapay zekâ araç seti (AI Stack), tek bir girişimciye 15 kişilik bir ajansın üretim hızını ve kalitesini %90 daha düşük maliyetle sunmaktadır.



Görsel 3.2: 2026 Yeni Nesil Yapay Zekâ E-Ticaret Komuta Merkezi ve Holografik Veri Analitiği

3.2. AI ile Pazar Araştırması, Rakip Yorum Madenciliği ve Ürün Geliştirme

Bir ürünü üretmeden veya tedarik etmeden önce yapılacak en kârlı yatırım, rakiplerin müşterilerini dinlemektir. Geleneksel yöntemde bir kategorideki binlerce yorumu okumak günler sürerdi. 2026'da yapay zekâ ile **Yorum Madenciliği (Review Mining)** sadece 10 dakika sürer.

Trendyol, Hepsiburada veya Amazon'da satmayı düşündüğünüz kategorideki en çok satan 5 rakip ürünün son 1.000 müşteri yorumunu (özellikle 1, 2 ve 3 yıldızlı şikâyet yorumlarını) dışa aktarıp büyük dil modeline (LLM) yüklediğinizde; müşterilerin en çok neden

şikâyet ettiğini, ürünün hangi parçasının kırıldığını, hangi özelliğin eksik kaldığını ve müşterinin hangi kelimeleri kullanarak derdini anlattığını anında çıkarabilirsiniz.

Örneğin, bir mutfak organizatörü kategorisinde yorumların %38'i 'yapışkanı 1 hafta sonra nemden düşüyor' ve %24'ü 'baharatlık kapakları hava alıyor' diyorsa; siz tedarikçinize silikon contalı kapak ve ekstra güçlü 3M yedek bantlı bir versiyon ürettirip ürün görselinizin ilk karesine **'Düşmeyen Çift Katmanlı 3M Montaj + Hava Geçirmez Silikon Kapak'** yazdığınız anda pazarın lideri olursunuz. Yapay zekâ size sadece ne satacağınızı değil, ürünü nasıl kusursuzlaştıracağınızı ve reklamda hangi acı noktasına (pain point) basacağınızı söyler.

3.3. Üretken AI Görsel, Sanal Manken ve Ürün Videosu Stüdyosu

E-ticarette müşteri ürünü eline alamaz; fotoğrafı ve videoyu satın alır. 2026 yılında cep telefonunuzla beyaz bir fon önünde (veya düz bir masada) çektiğiniz ham ürün fotoğrafını, yapay zekâ görsel motorları sayesinde saniyeler içinde dünya standartlarında bir katalog çekimine dönüştürebilirsiniz:

• **Sanal Manken ve Moda Çekimi (Virtual Try-On):** Tekstil, tesettür, spor giyim, takı veya gözlük satıyorsanız; ürünü cansız mankende veya düz zeminde çekip AI moda modellerine (farklı yaş, etnik köken, vücut tipi ve mekan seçenekleriyle) giydirebilirsiniz. Stüdyo, manken, kuaför ve mekan kiralama maliyeti sıfıra iner.

• **Yaşam Alanı (Lifestyle) Sahneleme:** Mobilya, ev dekorasyonu, kozmetik veya küçük ev aletleri satıyorsanız; ürünün orijinal geometrisini ve üzerindeki logo/yazıları %100 koruyan (Inpainting / Product Placement) AI araçlarıyla, bir kahve makinesini Boğaz manzaralı lüks bir mutfak tezgâhında, yanında taze kruvasan ve sabah güneşi ışığıyla fotogerçekçi olarak konumlandırabilirsiniz.

• **Görselden Videoya (Image-to-Video) Reklam Kreatifleri:** Statik ürün fotoğraflarınızı yeni nesil video üretim modelleriyle 5–10 saniyelik sinematik ürün videolarına (su sıçramaları, kamera dönüşleri, kumaş dalgalanması, ışık geçişleri) dönüştürüp üzerine AI seslendirme ve dinamik altyazı ekleyerek dakikalar içinde onlarca Reels/TikTok reklam kreatifi üretebilirsiniz.

Tablo 3.1: E-Ticarette En Yüksek Dönüşüm Sağlayan Yapay Zekâ (AI) Uygulama Alanları

Departman / Süreç	AI Teknolojisi / Yöntem	Somut Ticari Kazanç (ROI)
Ürün Görselleştirme	Sanal Manken, AI Arka Plan & Lifestyle Sahneleme	Çekim maliyetlerinde %85 tasarruf, tıklama oranında (CTR) +%40 artış
Katalog & SEO Yazımı	LLM Tabanlı Çok Kanallı Başlık ve Özellik Üretimi	100 ürünün listelenme süresini 5 günden 45 dakikaya indirme
Video & Reklam Kreatifi	AI Video, Dijital Avatar (UGC), Otomatik Kanca & Altyazı	Haftada 3 yerine 30 farklı reklam kreatifi test edebilme gücü
Müşteri Hizmetleri & Satış	RAG Destekli 7/24 WhatsApp / Instagram DM Satış Ajanı	Mesai dışı saatlerde gelen soruların %32'sini sıcak satışa çevirme
Dinamik Fiyatlama	Rakip Fiyat & Buybox Takip Algoritmaları	Stok devir hızını korurken brüt kâr marjında +%8 ile +%14 iyileşme

3.4. Sahada Hemen Kullanabileceğiniz Altın AI Komut (Prompt) Şablonları

Yapay zekâdan vasat bir çıktı almak ile satış rekoru kıran bir metin almak arasındaki fark, ona verdiğiniz komutun (prompt) bağlam derinliğidir. Aşağıdaki üç şablonu kendi ürününüze uyarlayarak doğrudan kullanabilirsiniz:

Şablon 1 — Rakip Yorumlarından Kazanan Ürün ve Reklam Açısı Çıkarma Komutu:
"Sen 15 yıllık kıdemli bir e-ticaret ürün stratejisti ve tüketici psikolojisi uzmanısın. Aşağıda [ÜRÜN KATEGORİSİ] kategorisindeki rakiplerime ait 200 adet gerçek müşteri yorumunu paylaşıyorum. Görevin: (1) Müşterilerin en çok tekrarladığı 5 temel şikâyet ve hayal kırıklığını yüzdesel ağırlığıyla çıkar, (2) Müşterilerin ürünü satın alırken kullandığı duygusal tetikleyicileri belirle, (3) Bu rakipleri ezici şekilde geçmek için ürünümde ve kutu içeriğimde yapmam gereken 3 somut iyileştirmeyi yaz, (4) Bu şikâyetleri doğrudan çözdüğümüzü vurgulayan 5 adet çarpıcı reklam başlığı üret."

Şablon 2 — Pazaryeri (Trendyol/Hepsiburada/Amazon) SEO ve Dönüşüm Odaklı Ürün Kartı Komutu:
"Sen Türkiye pazaryeri algoritmalarına (Trendyol, Hepsiburada, Amazon TR) hâkim bir e-ticaret SEO uzmanısın. Ürünümüz: [ÜRÜN ADI, TEKNİK ÖZELLİKLERİ, MATERYALİ, KULLANIM ALANI]. Hedef kitlemiz: [HEDEF KİTLE]. Bana şunları üret: (1) En yüksek aranma hacimli anahtar kelimeleri içeren, 100 karakteri aşmayan, tıklama odaklı 3 farklı ürün başlığı, (2) Müşterinin 'Bu ürün benim işime nasıl yarar?' sorusunu yanıtlayan, özellik değil FAYDA odaklı 5 maddelik (bullet point) açıklama, (3) İade oranını düşürmek için ölçü, bakım ve paket içeriğini netleştiren teknik bilgi kutusu, (4) Arka plan arama terimleri (backend keywords) için virgülle ayrılmış 25 anahtar kelime."

Şablon 3 — 7/24 Satış Yapan WhatsApp / Instagram DM Yapay Zekâ Ajanı Sistem Komutu:
"Sen [MARKA ADI] markasının kıdemli dijital satış danışmanısın. Tonun samimi, güven veren, kibar ve çözüm odaklı bir İstanbul Türkçesi olmalı. Bilgi tabanındaki ürün stok, fiyat, beden tablosu ve kargo kuralları dışına asla çıkma. Müşteri fiyat veya ürün sorduğunda sadece tek kelimelik cevap verme; önce ihtiyacını

(örneğin boy/kilo veya kullanım amacı) kısaca sor, en uygun ürünü öner, tamamlayıcı ürünü (çapraz satış) %15 indirimle teklif et ve doğrudan güvenli ödeme/ürün linkini paylaş. İade veya kargo gecikmesi şikâyetlerinde empati kur ve sipariş numarasını isteyerek kargo API'sinden güncel durumu bildir."

» UYGULAMA SIRRI: RAG (BİLGİ GERİ GETİRME DESTEKLİ) AI ASİSTANI

Müşteri hizmetlerinde standart bir sohbet botu kullanırsanız, bot bazen olmayan bir ürün özelliğini uydurabilir (halüsinasyon). Bunun önüne geçmek için botunuzu kendi ürün kataloğunuz, beden tablonuz, iade politikanız ve sıkça sorulan sorular dokümanınızla (RAG mimarisiyle) sınırlandırın. Böylece AI asistanınız sadece sizin gerçek verilerinize dayanarak %100 doğru yanıt verir ve sipariş kapatır.

» BÖLÜM UYGULAMA VE DENETİM KONTROL LİSTESİ

[1] Kategorinizdeki en güçlü 5 rakibin müşteri yorumlarını AI ile analiz edip ürününüzün benzersiz değer önerisini (USP) çıkardınız mı?

[2] Ürün fotoğraflarınızda sadece beyaz arka plan yerine, AI destekli yaşam alanı (lifestyle) ve infografik görselleri oluşturdunuz mu?

[3] Web sitenizde, WhatsApp hattınızda ve Instagram DM kutunuzda 7/24 anında yanıt veren, ürün önerip sepet linki atan bir AI ajan kurdunuz mu?

[4] Terk edilen sepetleri (Abandoned Cart) kurtarmak için müşteriye özel davranışsal mesaj üreten AI otomasyonunu devreye aldınız mı?

3.5. Görsel ve Video Üretimi İçin İleri Seviye AI Prompt (Komut) Kütüphanesi

Üretken yapay zekâ görsel motorlarında (Midjourney v7, Flux Pro, Photoroom AI, Adobe Firefly) ürününüz için profesyonel sahneleme yaparken kullanabileceğiniz, ışık, lens ve kompozisyon parametreleri optimize edilmiş hazır komut şablonları şunlardır:

1. Kozmetik / Cilt Bakımı / Parfüm Ürün Sahnelemesi (Lifestyle Background Prompt):
"Minimalist luxury product photography podium, natural beige travertine marble stone surface surrounded by soft morning sunlight filtering through Mediterranean olive tree leaves, gentle water ripples in the background, warm golden hour rim lighting, macro 85mm f/1.8 lens, shallow depth of field, creamy bokeh, editorial Vogue magazine aesthetic, ultra-photorealistic, 8k resolution."

2. Moda / Tekstil / Sokak Giyimi Sanal Manken (Virtual Model Prompt):
"Full body editorial fashion photography of a confident 26-year-old Mediterranean model walking in a modern minimalist Istanbul Galataport street, wearing [ÜRÜN TANIMI], natural overcast daylight, candid motion, shot on Sony A7R V 50mm f/1.4 lens, sharp fabric texture details, realistic skin tones, high-end commercial lookbook style."

3. Ev Dekorasyonu / Aydınlatma / Küçük Ev Aletleri İç Mekan Sahnelemesi:
"Modern Scandinavian-Turkish fusion living room interior table surface, warm ambient evening lighting, cozy walnut wood texture, soft linen curtains in blurred background, architectural digest photography style, natural shadows, crisp focus on foreground placement area, 35mm prime lens."

Görsel Birleştirme Sırrı (Işık Eşleme): Ürününüzün ham fotoğrafını çekerken ışığın hangi yönden (örneğin sol üstten 45 derece açıyla) geldiğine dikkat edin ve yapay zekâdan arka plan üretirken aynı ışık yönünü (*lighting from top-left*) isteyin. Böylece ürününüz arka planın üzerine yerleştirildiğinde gölgeler %100 doğal oturur ve hiç kimse görselin stüdyo yerine yapay zekâ ile üretildiğini anlayamaz.

3.6. Otonom Müşteri Hizmetleri ve Sepet Kurtarma Akış Diyagramı

Bir müşteri web sitenizde ürünü sepete ekleyip ödeme yapmadan çıktığında (Türkiye ortalamasında her 100 sepetin 74'ü ödeme adımında terk edilir), insan müdahalesi olmadan çalışan **3 Kademeli AI Sepet Kurtarma Otomasyonu** devreye girmelidir:

• **1. Dokunuş (Terk Edildikten 30 Dakika Sonra - WhatsApp AI Mesajı):** Müşterinin zihni hâlâ üründeyken samimi bir yardımcı mesaj gider: *'Merhaba [İsim], sepetinizdeki [Ürün Adı] ürününü sizin için 4 saatliğine rezerve ettik. Ödeme adımında teknik bir sorun mu yaşadınız, yoksa ürünle/bedenle ilgili aklınıza takılan bir soru mu var? Size hemen yardımcı olabilirim.'* (Not: İlk mesajda asla hemen indirim kuponu vermeyin; müşterilerin yarısı sadece kredi kartı yanında olmadığı veya dikkati dağıldığı için çıkmıştır ve tam fiyattan döner).
• **2. Dokunuş (Terk Edildikten 18 Saat Sonra - Sosyal Kanıt + Aciliyet):** Müşteri hâlâ almadıysa, o ürüne ait en beğenilen fotoğraflı müşteri yorumu ile birlikte *'Stoğumuzda bu üründen son 4 adet kaldı, bugün saat 16:00 kargosuna yetişmesi için sepet bağlantınız burada'* mesajı iletilir.
• **3. Dokunuş (Terk Edildikten 36 Saat Sonra - Son Şans Özel Teklifi):** Hâlâ satın almayan fiyat odaklı müşteriyi kazanmak için sadece 12 saat geçerli **%10 Özel Kurtarma Kuponu** veya **Ücretsiz Kargo Kodu** tanımlanarak satış kapatılır. Bu 3 adımlı otomasyon, normalde tamamen kaybettiğiniz sepetlerin **%18 ile %26'sını** sıcak paraya dönüştürür.

3.7. Yapay Zekâ ile Çok Dilli Katalog, Seslendirme ve Dijital Avatar (AI UGC) Üretimi

Kamera karşısına geçmekten çekinen veya her hafta içerik üreticilerine ürün göndermek için bütçesi olmayan girişimciler için 2026 yılının en yıkıcı teknolojisi **Yapay Zekâ Dijital Avatarları (AI UGC Creators) ve Doğal Ses Klonlamadır**.

Bugün yeni nesil yapay zekâ video avatar platformları sayesinde, ürününüzü elinde tutan, kusursuz bir Türkçe (veya e-ihracat yapıyorsanız Amerikan İngilizcesi, Almanca, Körfez Arapçası) tonlamayla konuşan, jest ve mimikleri gerçek bir insandan ayırt edilemeyen dijital sunucular oluşturabilirsiniz. İş akışı sadece 3 adımdan oluşur:

1. **Senaryo Üretimi:** Büyük dil modeline (Gemini / Claude / GPT) ürününüzün çözdüğü problemi anlatıp 20 saniyelik, samimi, konuşma dilinde bir UGC metni yazdırırsınız.
2. **Doğal Seslendirme (AI Voiceover):** ElevenLabs gibi nöral ses motorlarında nefes alma duraksamaları ve duygusal vurguları olan ultra gerçekçi bir Türkçe ses üretirsiniz.
3. **B-Roll (Üst Görüntü) Kurgu:** Videonun ilk 3 saniyesinde dijital avatar (veya gerçek bir yüz) doğrudan kameraya bakarak kancayı atar; 3. saniyeden 18. saniyeye kadar ses devam ederken ekranda sizin cep telefonunuzla çektiğiniz yakın plan ürün kullanım görüntüleri (B-Roll) akar; son 3 saniyede tekrar ekrana büyük harfli harekete geçirici mesaj (CTA) gelir. Bu hibrit kurgu tekniğiyle bir öğleden sonra içinde 20 farklı reklam videosunu sıfır stüdyo maliyetiyle yayına hazırlayabilirsiniz.

3.8. Pazaryerlerinde Algoritmik Dinamik Fiyatlama (Repricing) ve Buybox Otomasyonu

Pazaryerlerinde çok satıcılı (barkodu ortak) ürünler satıyorsanız, gece saat 01:00'de rakibiniz fiyatı 2 TL düşürdüğünde Buybox'ı (Satın Alma Kutusunu) kaybedersiniz ve sabaha kadar tek bir sipariş bile alamazsınız. Ertesi sabah siz fiyatı 5 TL daha kırarsınız ve bu kör dövüşü her iki tarafın da zarar etmesiyle biter.

Yapay zekâ destekli **Dinamik Fiyatlama (Repricing) Algoritmaları** ise duygusal davranmaz; sizin belirlediğiniz **Taban Fiyat (Minimum Kârlı Satış Fiyatı)** ile **Tavan Fiyat** arasında milisaniyelik strateji yürütür:
• Rakip fiyatı kırdığında, eğer rakibin stoğu sadece 1 veya 2 adet kalmışsa algoritma fiyatınızı **düşürmez!** Bekler; rakip o son 2 ürünü ucuza satıp stoğunu bitirdiği saniyede, algoritma sizin ürününüzü yüksek fiyattan tekrar Buybox'ın tek sahibi yapar.
• Rakibin mağaza puanı çok düşükse (örneğin 7,8) ve kargo süresi 3 günse, sizin mağaza puanınız 9,7 ve aynı gün kargoysa; pazaryeri algoritması zaten siz %3–4 daha pahalı olsanız bile Buybox'ı size verir. AI fiyatlama motoru bu farkı hesaplayarak gereksiz yere kâr marjınızdan feragat etmenizi önler.

3.9. No-Code (Kodsuz) Otomasyon Köprüleri: Make, n8n ve Zapier ile Sistemleri Konuşturmak

2026 yılında bir e-ticaret şirketinin farklı yazılımlarını birbirine bağlamak için yazılımcı kiralamasına gerek yoktur. **Make.com, n8n veya Zapier** gibi görsel iş akışı (No-Code Workflow) platformlarıyla, sürükle-bırak kutucukları kullanarak 30 dakika içinde şirketinizi kendi kendine yöneten şu **3 Otonom Senaryoyu** kurabilirsiniz:

Otonom Senaryo 1 — VIP Müşteri Alarmı ve Kişisel Sesli Teşekkür:
Tetikleyici: E-ticaret sitenizden 3.000 TL üzerinde bir sipariş geldiğinde veya bir müşteri 3. kez sipariş verdiğinde.

Aksiyon: Sistem otomatik olarak siparişi yakalar, AI ile müşterinin adına özel bir teşekkür mesajı hazırlar, kurucunun WhatsApp ekranına bildirim düşürür ve depodaki paketleme ekranına **'DİKKAT: VIP MÜŞTERİ — Kutuya Özel Hediye ve Kurucu Notu Ekleyin!'** uyarısı basar.

Otonom Senaryo 2 — Kargo Gecikme Önleyici Proaktif Müşteri İletişimi:
Tetikleyici: Kargo firmasının API'sinden 'Kargo 3 gündür şubede bekliyor / Dağıtıma çıkmadı' sinyali geldiğinde.
Aksiyon: Müşteri size öfkeyle 'Kargom nerede?' diye sormadan önce, sistem müşterinin WhatsApp'ına otomatik mesaj atar: *'Merhaba [İsim], kargonuzun varış şubesinde yoğunluk nedeniyle 1 günlük gecikme yaşadığını tespit ettik ve kargo şubesiyle iletişime geçerek öncelikli dağıtım talebi açtık. Süreci sizin yerinize saniye saniye takip ediyoruz.'* Bu tek proaktif mesaj, müşteri memnuniyetini zirveye taşır.

Otonom Senaryo 3 — Rakip Fiyat ve Stok Değişim Radarı:
Tetikleyici: Her sabah saat 08:00'de çalışan zamanlayıcı.
Aksiyon: Sistem belirlediğiniz 10 rakip ürün sayfasını tarar, rakiplerden biri fiyatını %10'dan fazla düşürdüyse veya stoğu bittiyse yapay zekâ ile özetleyip sabah kahvenizi içerken Telegram veya WhatsApp grubunuza **'Günlük Rakip İstihbarat Raporu'** olarak gönderir.

BÖLÜM 4

SOSYAL MEDYA, VİRAL İÇERİK VE CANLI TİCARET (SOCIAL COMMERCE)

> *"2026 yılında insanlar alışveriş yapmak için sosyal medyaya girmiyor; sosyal medyada gezinirken kendilerine hikâye anlatan, güven veren ve problemi çözen markalardan anında satın alıyorlar."*



Şekil 4.1: 2026 Sosyal Ticaret ve Viral Dönüşüm Hunisi (AIDA 4.0 Mimarisi)

4.1. Arama Ticaretinden Keşif Ticaretine (Discovery Commerce) Geçiş

Geleneksel e-ticaret 'niyet' (intent) üzerine kuruluydu: Bir kişinin koşu ayakkabısına ihtiyacı olur, arama motoruna veya pazaryeri arama çubuğuna 'erkek koşu ayakkabısı' yazar ve çıkan sonuçlar arasından fiyat ile puana göre seçim yapardı. Bu modelde müşteri zaten ne alacağını biliyordu ve satıcılar sadece en düşük fiyatı vermek için birbirini eziyordu.

2026 yılında ise büyüyen markaların ana yakıtı **Keşif Ticareti (Discovery Commerce)** yani Sosyal Ticarettir. Instagram Reels, TikTok ve YouTube Shorts algoritmaları artık takipçi sayısına (Sosyal Grafiğe - Social Graph) göre değil, tamamen içeriğin ilgi çekiciliğine ve izlenme süresine (İlgi Grafiğine - Interest Graph) göre çalışmaktadır. Bunun anlamı şudur: Sıfır takipçili yeni bir marka bile, bugün doğru kurgulanmış 22 saniyelik bir ürün videosu yüklediğinde 48 saat içinde 500.000 organik izlenmeye ulaşabilir ve tek kuruş reklam harcamadan yüzlerce sipariş alabilir.



Görsel 4.2: Yeni Nesil Canlı Yayın (Live Shopping) ve Kısa Video İçerik Üretim Stüdyosu

4.2. Viral Kısa Video (Reels / TikTok / Shorts) Anatomisi ve 3 Saniye Kancası

Sosyal medya algoritmalarının bir videoyu milyonlara önermesi için baktığı iki temel metrik vardır: (1) **Kanca Oranı (Hook Rate):** Videoyu ekranda görenlerin ilk 3 saniyeyi geçip izlemeye devam etme yüzdesi (hedef >%35 olmalıdır) ve (2) **Tutma Oranı (Hold Rate / Watch Time):** Videonun sonuna kadar izlenme veya tekrar izlenme süresi. Eğer videonuzun ilk 2 saniyesinde 'Merhaba arkadaşlar, bugün size harika bir ürün tanıtacağım' derseniz, izleyicilerin %85'i parmağını yukarı kaydırır ve videonuz ölür.

Yüksek dönüşümlü bir e-ticaret videosu 4 aşamalı **Kanca – Problem – Çözüm/Kanıt – Çağrı (HPSC)** formülüyle kurgulanır:

• **0–3. Saniye (Görsel ve İşitsel Kanca - Hook):** Beyinde merak boşluğu veya şok etkisi yaratan bir sahneyle başlayın. Örnek 1: *'Bu 350 liralık küçük aparat yüzünden dün temizlik şirketini iptal ettim.'* Örnek 2: *'Eğer sabahları boyun ağrısıyla uyanıyorsanız, yastığınızda şu hatayı yapıyorsunuz.'* Örnek 3: Ürünün en çarpıcı anını (lekenin tek sürüşte çıkması, kırılmazlık testi, su geçirmezlik deneyi) ilk saniyede gösterin.

• **3–8. Saniye (Acı Noktasını Büyütme - Problem):** Müşterinin günlük hayatta yaşadığı zorluğu ve eski yöntemlerin neden işe yaramadığını gösterin. İnsanlar ürünü değil, acıdan kurtulmayı satın alır.

• **8–20. Saniye (Ürün Gösterimi ve Sosyal Kanıt - Solution & Proof):** Ürününüzün problemi nasıl saniyeler içinde çözdüğünü net, yakın plan çekimlerle gösterin. Kumaşın dokusunu, cihazın sesini (ASMR etkisi), kutu açılışını veya gerçek bir müşterinin şaşkınlık tepkisini ekrana taşıyın.

• **20–25. Saniye (Sürtünmesiz Eylem Çağrısı - Call to Action):** İzleyiciyi yormayın. *'Yorumlara sadece LİNK veya*

İNDİRİM yazın, ürün bağlantısını ve %15 kupon kodunu saniyesinde DM kutunuza göndereyim' diyerek hem yorum etkileşimini patlatın hem de otomasyonu tetikleyin.

Tablo 4.1: E-Ticarette Satış Rekoru Kıran 5 Kısa Video (Reels/TikTok) Kanca Şablonu

Kanca Türü	Örnek Açılış Cümlesi (İlk 3 Saniye)	En Uygun Ürün Kategorileri
Negatif / Uyarı Kancası	"Sakın [Ürün Kategorisi] almadan önce bu videoyu geçmeyin, paranız çöpe gitmesin!"	Elektronik, Kozmetik, Küçük Ev Aletleri
Sır / Keşif Kancası	"Keşke 5 yıl önce bilseydim dediğim, hayat kurtaran 3 ev sırrı..."	Ev & Yaşam, Mutfak, Anne & Bebek, Pratik Araçlar
Karşılaştırma / Test	"2.500 TL'lik ünlü marka ile bizim 590 TL'lik üretimimizi yan yana test ettik!"	Tekstil, Parfüm, Deri, Spor Giyim, Aksesuar
Sipariş Hazırlama / ASMR	"Adana'dan Zeynep Hanım'ın 4 parçalık çeyiz siparişini birlikte paketleyelim..."	Butik Giyim, Takı, Kırtasiye, Doğal Gıda, Hediye
Kurucu / Üretim Hikâyesi	"Bize bu çantayı Türkiye'de bu kalitede üretemezsiniz dediler; atölyemize hoş geldiniz."	Private Label Markalar, Ayakkabı, Mobilya, Deri

4.3. DM / WhatsApp Otomasyonu (Conversational Commerce) ve Canlı Yayın Satışları

Türkiye'de tüketicilerin en sevmediği şeylerden biri, Instagram'da beğendiği bir ürünü bulmak için 'Link profilde' yazısına tıklayıp, ana sayfaya gidip yüzlerce ürün arasında o videodaki ürünü aramaktır. Bu süreçte müşterilerin %70'i kaybolur.

2026 yılında bu sorunu **Diyalogsal Ticaret (Conversational Commerce)** çözer. ManyChat veya resmi Meta API tabanlı yerli otomasyon sistemleriyle videonuzun altına müşteri 'FİYAT' veya 'KOMBİN' yazdığı saniyede; sistem önce müşterinin yorumuna otomatik yanıt verir (bu sayede videonun yorum sayısı ikiye katlanır ve algoritma videoyu daha çok kişiye gösterir), aynı saniyede müşterinin DM kutusuna ürünün fotoğrafını, beden seçeneklerini ve doğrudan sepete eklenmiş ödeme linkini gönderir. Müşteri DM içinde 'Bedenim uyar mı?' diye sorduğunda ise devreye 3. Bölümde kurduğumuz AI Satış Ajanı girer ve satışı kapatır.

Buna ek olarak **Canlı Yayın Ticareti (Live Shopping)**, 2026 Türkiye'sinde tekstil, kozmetik, ev tekstili, takı ve gıda kategorilerinde en yüksek anlık ciro üreten kanala dönüşmüştür. Haftada 2 akşam, sadece 60 dakikalık iyi aydınlatılmış bir canlı yayında ürünleri gerçek zamanlı deneyerek, izleyicilerin sorularını anında yanıtlayarak ve sadece yayına özel 'sınırlı stoklu kupon' tanımlayarak, bir mağazanın 15 günde yaptığı ciroyu 1 saat içinde gerçekleştirmek mümkündür.

4.4. UGC (Kullanıcı Üretimi İçerik) ve Mikro-Influencer Ordusu Kurmak

Milyon takipçili ünlü bir influencer'a tek bir hikâye (Story) paylaşımı için 150.000 TL ödemek, 2026'da yeni ve orta ölçekli markalar için en verimsiz pazarlama yöntemidir. Çünkü tüketiciler ünlülerin para karşılığı yaptığı reklamları saniyesinde fark etmekte ve güvenmemektedir.

Bunun yerine aynı bütçenin çok küçük bir kısmıyla (hatta çoğu zaman sadece ürün gönderimi - barter yöntemiyle) 20 ile 50 adet **UGC İçerik Üreticisi ve Mikro-Influencer (5.000 – 50.000 takipçili niş hesaplar)** ile çalışmak 10 kat daha yüksek ROAS (Reklam Harcaması Getirisi) sağlar. Bu içerik üreticilerinden ürünü kendi evlerinde, doğal bir dille deneyimledikleri 30 saniyelik dikey videolar teslim alırsınız. Elinizdeki bu 30 farklı doğal videoyu Meta

(Instagram/Facebook) ve TikTok reklam yöneticisinde birbirleriyle yarıştırdığınızda (Creative Testing), içlerinden 2 veya 3 tanesi çok düşük tıklama maliyetiyle binlerce satış getiren 'Kazanan Kreatif' (Winning Creative) haline gelir. O kazanan videolara reklam bütçesi yükleyerek markanızı hızla ölçeklersiniz.

» REKLAM ALGORİTMASI GERÇEĞİ: KREATİF ARTIK YENİ HEDEFLEMEDİR

2026 yılında Meta Advantage+ ve TikTok Smart Performance reklam algoritmalarında karmaşık yaş, ilgi alanı veya dar kitle hedeflemeleri yapmanıza gerek yoktur. Algoritma, videonuzdaki sesi, ekrandaki yazıyı ve ilk 100 izleyicinin davranışını okuyarak ürünü kimin alacağını kendisi bulur. Başarının %80'i reklam panelindeki ince ayarlar değil, yüklediğiniz videonun (kreatifin) ikna gücüdür.

» BÖLÜM UYGULAMA VE DENETİM KONTROL LİSTESİ

[1] Haftalık düzenli olarak en az 5 adet dikey kısa video (Reels/TikTok/Shorts) yayınladığınız bir içerik takviminiz var mı?

[2] Gönderilerinizin altına yorum yapanlara saniyesinde DM üzerinden ürün linki ve kupon gönderen otomasyonunuz (ManyChat vb.) aktif mi?

[3] Markanız için her ay en az 5–10 gerçek kullanıcı deneyimi (UGC) videosu üreten mikro içerik üreticisi ağınız kuruldu mu?

[4] Reklam kampanyalarınızda tek bir görsele bütçe gömmek yerine, her hafta farklı açılara (problem, kutu açılışı, karşılaştırma) sahip yeni videoları A/B testine sokuyor musunuz?

4.5. Satış Getiren Kısa Video (Reels/TikTok) Senaryo Yazım Kılavuzu (Saniye Saniye)

Kamera karşısına geçip doğaçlama konuşmak yerine, her kelimesi ve her kamera açısı önceden planlanmış 25 saniyelik bir senaryo tablosu (Storyboard) kullanmak çekim sürenizi 15 dakikaya indirir. İşte hemen bugün kendi ürününüze uyarlayabileceğiniz, Türkiye'de milyonlarca izlenme ve binlerce sipariş getirmiş **2 Tam Video Senaryo Şablonu**:

Senaryo Şablonu A: 'Problem & Anlık Çözüm' (Ev, Mutfak, Kozmetik, Pratik Ürünler İçin)

• **[00:00 – 00:03 | Kanca - Yakın Plan]:** Ekranda yaygın bir hata veya sinir bozucu durum gösterilir (Örn: Tavaya yapışan yumurta / Dağılan kablo yığını / Sabah şişmiş göz altı). Seslendirme: *'Hâlâ [eski yorucu yöntem] ile vakit kaybediyorsanız, 20 saniyenizi bana ayırın.'*

• **[00:03 – 00:09 | Problem & Empati - Orta Plan]:** *'Ben de aylarca piyasadaki sıradan ürünleri denedim ama hepsi ya 2 haftada bozuldu ya da hiç işe yaramadı. Ta ki bu sistemi keşfedene kadar...'*

• **[00:09 – 00:19 | Ürün Şovu & Kanıt - Hızlı Kesmeler / ASMR]:** Ürünün kutudan çıkışı (1 sn), tık sesiyle yerine oturması (2 sn) ve problemi tek hamlede çözmesi (4 sn). Ekranda büyük okunaklı altyazı: **1. Kırılmaz Gövde | 2. Saniyeler İçinde Kurulum | 3. 2 Yıl Garanti**.

• **[00:19 – 00:25 | Eylem Çağrısı (CTA)]:** *'İlk 100 siparişe özel lansman indirimini kaçırmamak için yorumlara hemen LİNK yazın, gizli indirim bağlantısını DM kutunuza göndereyim!'*

Senaryo Şablonu B: 'Şeffaf Üretici / Atölye Arkası' (Tekstil, Ayakkabı, Deri, Mobilya, Gıda İçin)

• **[00:00 – 00:03 | Kanca - Atölye Ortamı]:** Üretici elinde kumaş topu veya ham deriyi keserken kameraya bakar: *'AVM'lerde 4.500 TL etiketiyle gördüğünüz o ünlü çantanın gerçek üretim*

maliyetini ve sırrını merak ediyor musunuz?'

• **[00:03 – 00:12 | Ustalık & Kalite Kanıtı]:** Dikiş makinesinin yakın plan görüntüsü, fermuarın sağlamlık testi, astar kalitesinin gösterilmesi: *'Biz aracıları, AVM kiralarını ve marka şişirmesini aradan çıkardık. Aynı 1. sınıf hakiki deriyi ve YKK metal fermuarı kendi atölyemizde dikiyoruz.'*

• **[00:12 – 00:20 | Paketleme & Güven]:** Çantanın toz torbasına ve şık kutusuna konulması: *'Üstelik beğenmezseniz kapınızdan ücretsiz iade garantisiyle doğrudan atölyemizden evinize gönderiyoruz.'*

• **[00:20 – 00:25 | Eylem Çağrısı]:** *'Bu haftaki üretim partisinden ayrılan son 40 adedi incelemek için aşağıdaki bağlantıya tıklayın veya yorumlara MODEL yazın.'*

4.6. Meta & TikTok Reklam Yöneticisinde Kreatif Test (A/B) ve Ölçekleme Protokolü

Sosyal medyada organik videolarla ilk satışları aldıktan sonra, işi günde 10 siparişten günde 200 siparişe çıkarmanın yolu **Ücretli Performans Reklamlarıdır (Paid Social)**. Ancak reklam bütçenizi yakmamak için şu **3 Aşamalı Reklam Mimarisi** ile ilerlemelisiniz:

1. **Kreatif Test Kampanyası (ABO - Ad Set Budget Optimization):** Yeni çektiğiniz 5 farklı videoyu tek bir kampanyada, geniş hedef kitleyle (Broad - Yaş ve cinsiyet dışında hiçbir daraltma yapmadan) yarışa sokun. Her videonun sadece ilk 3 saniyesini (Kancasını) farklı yapın. 48 saat sonunda tıklama maliyeti (CPC) en düşük, kanca oranı (>%35) en yüksek ve Başabaş ROAS'ınızın üzerinde satış getiren 1 veya 2 kazanan videoyu belirleyin; diğer 3 videoyu kapatın.

2. **Dikey Ölçekleme (Vertical Scaling):** Kazanan bir reklam setinin bütçesini bir gecede 500 TL'den 5.000 TL'ye çıkarmayın! Bütçeyi bir anda 10 katına çıkarırsanız algoritmanın öğrenme aşaması (Learning Phase) sıfırlanır ve maliyetler patlar. Bunun yerine

kârlı giden kampanyanın bütçesini her 48 saatte bir **%20 ile %30 oranında** kademeli olarak artırın.

3. **Yatay Ölçekleme (Horizontal Scaling / CBO - Advantage+):** Kanıtlanmış kazanan videolarınızı (Post ID'lerini koruyarak, yani altındaki binlerce beğeni ve yorumu kaybetmeden) Meta Advantage+ Shopping (ASC) kampanyasına taşıyın ve kazanan videonun 3 yeni varyasyonunu (farklı müzik, farklı açılış cümlesi) üreterek ömrünü uzatın.

4.7. Canlı Yayın Ticareti (Live Shopping): 60 Dakikada Rekor Satış Kurgusu

Instagram, TikTok ve pazaryeri canlı yayın panellerinde yapılan **Canlı Yayın Satışı (Live Commerce)**, 2026 yılında Türkiye'de dönüşüm oranı en yüksek (%8 ile %15 arası) satış yöntemidir. Ancak kamerayı açıp rastgele sohbet etmek satış getirmez. Yüksek cirolu bir canlı yayın, televizyon yayıncılığı disipliniyle **60 Dakikalık 4 Çeyrek Planına** göre yönetilir:

• **Yayından 24 Saat Önce (Isındırma & Hatırlatıcı):** Hikâyelerde (Stories) ve WhatsApp kanalınızda yayında gösterilecek 3 sürpriz ürünü bulanık gösterip *'Yarın akşam 21:00 canlı yayınında sadece yayına katılanlara özel yarı fiyatına 50 adet stok açılacak, geri sayım sayacına tıklayıp hatırlatıcıyı kurun'* duyurusu yapılır.

• **00. – 10. Dakika (Enerjik Giriş & İzleyici Tutma):** Yayına asla 'Biraz bekleyelim, herkes toplansın' diyerek sessiz başlamayın! Çünkü yayını sonradan kayıttan izleyecek veya akışta görecek kişiler o boş beklemeyi görürse hemen çıkar. İlk saniyede enerjik bir şekilde **'Yayın Sonu Çekiliş / Hediye Şartını'** ve gecenin en büyük fırsat ürününü elinizde göstererek başlayın.

• **10. – 45. Dakika (8'er Dakikalık Ürün Blokları):** Her ürüne ortalama 6–8 dakika ayırın. Ürünü canlı yayında giyin, sürün, ölçüsünü mezurayla gösterin, suya dayanıklılığını canlı canlı test edin. Kamera arkasındaki moderatör arkadaşınız yorumlardan gelen *'Kalıbı nasıl?', 'Terletir mi?', 'Kargo ne zaman çıkar?'* sorularını sesli

okusun ve siz izleyiciye ismiyle hitap ederek (*'Ayşe Hanım harika bir soru sordu, hemen iç astarını yakından göstereyim'*) yanıtlayın.

• **45. – 60. Dakika (Flaş Kupon & Stok Sayacı Kapanışı):** Yayının son 15 dakikasında sadece gece 23:59'a kadar geçerli olan **CANLI20** kupon kodunu ekrana sabitleyin. Kendi sitenizden gelen canlı sipariş bildirimlerini (*'Bursa'dan Murat Bey 2 adet sipariş verdi, stoğumuzda son 11 adet kaldı!'*) sesli okuyarak sosyal kanıt ve FOMO (kaçırma korkusu) dalgası yaratın.

4.8. 30 Günlük Sosyal Medya İçerik Takvimi Matrisi (Tükenmeyen İçerik Makinesi)

Her sabah 'Bugün Instagram ve TikTok'ta ne paylaşacağım?' diye düşünmek yaratıcılığı öldürür ve sürekliliği bozar. Başarılı e-ticaret markaları içeriklerini **5 Ana Sütun (Content Pillars)** üzerine kurar ve 30 günü aşağıdaki döngüyle otomatikleştirir:

Tablo 4.2: E-Ticaret Markaları İçin Haftalık 5 Sütunlu Viral İçerik Döngüsü

Gün	İçerik Sütunu	Video Konsepti & Formatı	Temel Psikolojik Hedef
Pazartesi	1. Problem & Çözüm	Müşterinin yaşadığı günlük bir sıkıntıyı ürünün 10 saniyede çözmesi	Yeni kitle keşfi (Viral Erişim) ve kaydetme
Salı	2. Sosyal Kanıt & UGC	Gerçek bir müşterinin kutu açılışı ve samimi ilk izlenim tepkisi	Güven inşası ve şüpheciliği kırma
Çarşamba	3. Atölye & Perde Arkası	Ürünün üretimi, kalite testi veya 'Siparişi birlikte paketleyelim (ASMR)'	Marka samimiyeti ve emek/kalite algısı
Perşembe	4. Eğitim & İpucu	Ürün kategorisiyle ilgili 'Herkesin yanlış bildiği 3 doğru' bilgisi	Otorite kurma ve paylaşım (Share) alma
Cuma / H.Sonu	5. Doğrudan Teklif & Canlı	Hafta sonuna özel 2'li Set (Bundle) kampanyası ve 60 dk Canlı Yayın	Biriken güveni doğrudan sıcak satışa çevirme

BÖLÜM 5

STOKSUZ SATIŞ (DROPSHIPPING, XML, POD): GERÇEKLER VE 2026 STRATEJİSİ

> *"Stoksuz satış bir işin son durağı değil; sermayenizi toprağa gömmeden önce hangi ürünün gerçekten satacağını piyasanın kendi parasıyla test etmenizi sağlayan en zeki laboratuvardır."*

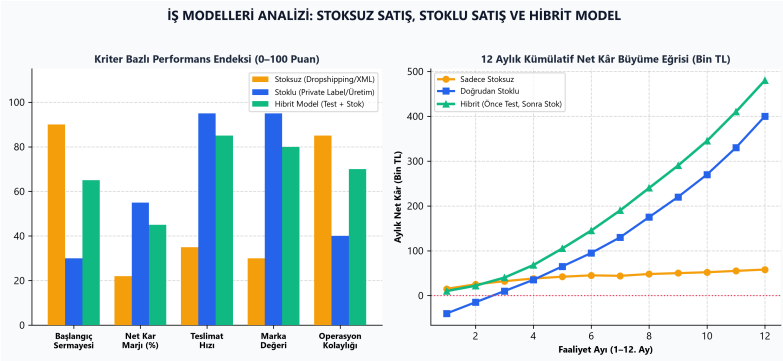

Şekil 5.1: Stoksuz Satış, Stoklu Satış ve Hibrit Modelin Kriter Bazlı Performans ve 12 Aylık Net Kâr Büyüme Eğrisi

5.1. 2026'da Stoksuz Satış (Dropshipping) Öldü mü, Yoksa Evrim mi Geçirdi?

E-ticaret dünyasında en çok tartışılan, hakkında en çok şehir efsanesi üretilen konu stoksuz satıştır (Dropshipping). Bir kesim stoksuz satışı 'hiç çalışmadan oturduğun yerden dolar kazanma' hayali olarak pazarlarken, diğer kesim 'stoksuz satış tamamen bitti, artık imkânsız' demektedir. İki uç görüş de yanlıştır.

2026 yılında **ölü olan şey 'Klasik Amatör Dropshipping'dir**: Yani Çin'deki AliExpress'ten 3 dolara herkesin bildiği sıradan bir ürünü bulup, üzerine hiçbir katma değer koymadan web sitesine 30

dolara yüklemek ve müşteriye 25 gün kargo bekletmek artık tamamen bitmiştir. Aynı şekilde Türkiye'de herkesin erişebildiği halka açık bir XML tedarikçisinden 15.000 ürünü olduğu gibi Trendyol mağazasına yükleyip satış beklemek de ölü doğmuş bir girişimdir.

Ancak **Yeni Nesil Katma Değerli Stoksuz Satış (Branded Dropshipping, Talep Üzerine Üretim - POD ve Kapalı Devre B2B Tedarik)** her zamankinden daha güçlüdür. Çünkü stoksuz satışın asıl amacı ömür boyu başkasının deposuna mahkûm kalmak değil; sıfır stok riskiyle pazarın nabzını ölçmek, nakit akışı yaratmak ve kazanan ürünü (winning product) bulduğunuz anda stoklu modele (veya özel üretime) geçmektir.

5.2. Türkiye İç Pazarda XML Tedarikçileriyle Çalışmanın Tuzakları ve Doğru Yöntemi

Türkiye'de yüzlerce toptancı ve ithalatçı firma, bayilerine XML linki (ürün adı, fotoğrafı, açıklaması, anlık stoğu ve bayi alış fiyatını içeren veri akışı) sunmaktadır. Bir girişimci bu XML'i entegrasyon programına bağlayarak 1 saat içinde mağazasına 10.000 ürün yükleyebilir. Peki neden XML kullananların %95'i para kazanamaz?

1. **Klon Mağaza Sorunu:** Aynı XML linkini sizinle birlikte 800 farklı satıcı daha kullanmaktadır. Pazaryeri algoritması aynı barkodlu, aynı başlıklı ve aynı fotoğraflı 800 ürünü tek bir ürün kartında (Buybox) birleştirir. Buybox'ı kazanmak için satıcılar kuruş kuruş fiyat kırar ve sonunda ürünü zararına satan kazanır.

2. **Stok Senkronizasyon Gecikmesi:** Toptancının XML dosyası günde bir kez güncelleniyorsa, gün içinde biten bir ürünü siz akşam pazaryerinde satarsınız. Ertesi gün toptancı 'stok bitti' dediğinde siparişi iptal etmek zorunda kalırsınız ve pazaryeri hesabınız ceza puanı alır.

3. **Kargo Birleştirme Kabusu:** Üç farklı XML tedarikçisiyle çalışıyorsanız ve bir müşteri sepetine hem A tedarikçisinden bir çanta

hem B tedarikçisinden bir cüzdan eklerse; tek bir kargo koduyla iki farklı şehirdeki depodan nasıl çıkış yapacaksınız? Yapamazsınız ve iki ayrı kargo ücreti ödeyerek zarar edersiniz.

2026 Doğru XML ve Yerel Stoksuz Satış Stratejisi: Asla 10.000 ürünü olduğu gibi yüklemeyin! Tedarikçinin kataloğundan sadece kâr marjı yüksek, iade oranı düşük **50 ile 100 adet niş ürünü** seçin. Bu ürünlerin başlıklarını, açıklamalarını ve kapak görsellerini yapay zekâ (AI) ile tamamen yeniden tasarlayın. Ürünleri tekil olarak değil, aynı tedarikçinin deposundaki iki uyumlu ürünü birleştirerek **'Özel Set (Bundle)'** olarak yeni bir barkodla listeleyin. Böylece Buybox rekabetinden tamamen kurtulur ve kendi belirlediğiniz kârlı fiyattan satarsınız.

Tablo 5.1: 2026 Stoksuz Satış (Dropshipping) Alt Modellerinin Risk ve Kârlılık Analizi

Stoksuz Model	İşleyiş Mekanizması	Net Kâr Marjı	En Büyük Risk	2026 Başarı Çözümü
Klasik Açık XML	Toptancı XML'ini doğrudan pazaryerine yükleme	%3 – %8 (Çok Düşük)	Fiyat savaşı (Buybox) ve stok bitmesi	Sadece seçili 50 ürünü AI ile özgünleştirip Set (Bundle) yapmak
Niş Üretici Anlaşması	Atölye/üretici ile özel sözleşmeli stoksuz gönderim	%20 – %35 (Yüksek)	Üreticinin kargo paketleme hızı	Üreticiye kendi logolu kutularınızı ve barkod yazıcınızı bırakmak
Print on Demand (POD)	Sipariş geldikçe basılan tişört, tablo, kupa, tekstil	%30 – %50 (Çok Yüksek)	Tasarım taklitleri	AI ile trendlere uygun niş/kişiselleştirilmiş mikro koleksiyonlar
Global Branded Drop	Özel ajan (Private Agent) ile 5-8 günde hızlı teslimat	%25 – %45 (Yüksek)	Reklam hesabı kapanması / Ödeme blokajı	Kendi D2C sitenizde yüksek kaliteli UGC video + Özel ambalajlı 3PL

5.3. Talep Üzerine Üretim (Print on Demand - POD) ve Kişiselleştirilmiş E-Ticaret

Stoksuz satışın 2026 yılındaki en kârlı, en sürdürülebilir ve en yüksek müşteri memnuniyetine sahip türü **Talep Üzerine Üretim (Print on Demand - POD)** ve **Kişiselleştirilmiş Ürün** modelidir. Bu modelde tekstil (oversize tişört, sweatshirt, bez çanta), ev dekorasyonu (kanvas tablo, metal poster, akustik panel, halı), aksesuar (telefon kılıfı, kupa, termos) veya lazer kesim ahşap/metal ürünlerin ham (baskısız) stoğunu üretici partneriniz tutar.

Siz yapay zekâ tasarım araçlarıyla hedef kitlenizin duygularına hitap eden özgün tasarımlar (veya müşterinin kendi fotoğrafını/ismini yükleyerek özelleştirdiği şablonlar) hazırlayıp kendi D2C sitenizde, Trendyol'da veya Etsy üzerinden tüm dünyada satışa sunarsınız. Sipariş geldiği anda tasarımınız otomatik olarak üreticinin baskı makinesine düşer, aynı gün basılıp sizin markanızın etiketiyle müşteriye kargolanır.

POD modelinin en büyük gücü şudur: Tasarım size ait olduğu için dünyada başka hiçbir satıcı sizinle aynı ürünü satamaz; fiyat karşılaştırması yapılamaz ve sıfır stok maliyetiyle %40'ın üzerinde brüt kâr marjı yakalanır. Üstelik kişiselleştirilmiş ürünlerde (üzerine isim, tarih veya özel tasarım basılan ürünlerde) Mesafeli Satışlar Yönetmeliği gereği tüketicinin keyfi cayma (iade) hakkı bulunmadığı için iade maliyetiniz neredeyse sıfırdır.

5.4. Stoksuzdan Stokluya Geçiş Köprüsü: 'Önce Test Et, Sonra Satın Al' Kuralı

Akıllı bir e-ticaret girişimcisi için stoksuz satış ile stoklu satış birbirinin düşmanı değil, aynı büyüme stratejisinin iki ardışık basamağıdır. Buna **Hibrit Ölçeklenme Protokolü** diyoruz:

1. **Keşif ve Test (1–15. Gün):** Satmayı düşündüğünüz 10 farklı ürünü satın alıp deponuza doldurmak yerine, yerel bir toptancıdan veya üreticiden sadece 1'er adet numune alın (veya stoksuz gönderim anlaşması yapın). Bu 10 ürün için AI ve akıllı telefonunuzla kısa videolar çekip D2C sitenizde veya pazaryerinde satışa açın.

2. **Veri Okuma (15–30. Gün):** Hangi ürünün reklam tıklama oranının (CTR) %3'ü geçtiğine, hangi ürünün sepete eklenme maliyetinin düşük olduğuna ve hangisinin organik sipariş getirdiğine bakın. Göreceksiniz ki 10 üründen 7'si vasat kalacak, 2'si normal satacak, **1 tanesi ise patlama yapacaktır.**

3. **Stoklu Vuruş (30. Gün ve Sonrası):** İşte o patlama yapan 1 ürünü tespit ettiğiniz anda stoksuz modeli o ürün için bırakın! Doğrudan üreticinin kapısını çalın, nakit pazarlığıyla birim maliyeti %35–40 aşağı çekerek 250 veya 500 adet stoklu alım yapın, üzerine kendi markanızı ve özel kutunuzu basın. Böylece sıfır tahmin hatasıyla, satacağı %100 kanıtlanmış bir ürüne yatırım yapmış olursunuz.

» ALTIN KURAL: ASLA AŞIK OLDUĞUNUZ ÜRÜNE STOK BAĞLAMAYIN

Girişimcilerin en büyük hatası, kendi beğendikleri bir ürüne pazar testi yapmadan 300.000 TL stok bağlamaktır. Sizin zevkiniz pazarın gerçeği değildir. Pazara soruyu kendi cebinizdeki stokla değil, stoksuz test videolarıyla ve ön sipariş (pre-order) sayfalarıyla sorun; kararı her zaman müşterinin kredi kartı versin.

» BÖLÜM UYGULAMA VE DENETİM KONTROL LİSTESİ

[1] Çalıştığınız stoksuz/XML tedarikçisinin stok güncelleme sıklığını (en az saatlik) ve aynı gün kargo çıkış performansını doğruladınız mı?

[2] Rakiplerle aynı ürün kartında (Buybox) fiyat savaşına girmemek için ürünleri özel set (bundle) veya farklılaştırılmış içerikle listelediniz mi?

[3] Müşteriye giden kargo paketinin içinden tedarikçinin kendi faturası veya broşürü çıkmaması için 'Markasız / Kör Gönderim (Blind Dropshipping)' anlaşması yaptınız mı?

[4] Stoksuz modelde haftada 20+ düzenli siparişi geçen kazanan ürünleri tespit edip doğrudan stoklu tedarike geçirecek nakit planınız hazır mı?

5.5. Stoksuz Satışta Tedarikçi Seçim Karnesi ve Sözleşme Koruma Maddeleri

Stoksuz satış (Dropshipping / XML / POD) yaparken müşterinin karşısında hukuki ve ticari olarak muhatap **tedarikçi değil, sizsiniz.** Tedarikçi kargoyu geç çıkarırsa pazaryeri cezayı size keser; ürün defolu çıkarsa iade kargo ücretini siz ödersiniz. Bu nedenle bir tedarikçiyle el sıkışmadan önce ona şu **6 Soruluk Denetim Testini** uygulamalısınız:

1. **Gerçek Depo Sahibisiniz, Yoksa Aracı mı?** (Ürünü kendi deposunda tutmayan, başka bir toptancının XML'ini size satan 'alt bayilerden' kesinlikle uzak durun; doğrudan ana ithalatçı veya üreticiyle çalışın).
2. **Saat Kaça Kadar Gelen Siparişler Aynı Gün Kargolanıyor?** (Saat 14:00'e kadar düşen siparişlerde aynı gün kargo çıkış oranı %98'in altında olan tedarikçiyle pazaryerinde çalışılmaz).
3. **Pazaryeri Kargo Kampanya Kodlarıyla (Trendyol Express, Hepsijet, MNG/Yurtiçi Pazaryeri Kodu) Çıkış Yapabiliyor musunuz?** (Kargo barkodunu API veya panel üzerinden anında basabilen WMS altyapısı şarttır).
4. **Kör Gönderim (Blind Shipping) Yapıyor musunuz?** (Paketin üzerinde veya içinde tedarikçinin kendi adı, logosu, faturası veya reklam broşürü kesinlikle bulunmamalı; sadece sizin e-Arşiv faturanız yer almalıdır).
5. **Ayıplı / Kargoda Kırılan Ürünlerde Sorumluluk Kimde?** (Üretim hatası veya yetersiz paketleme nedeniyle kırılan ürünlerin gidiş-dönüş kargo bedeli tedarikçi cari hesabından düşülmelidir).
6. **En Çok Satan Ürünlerde Benim İçin 'Rezerve Stok' Ayırabilir misiniz?** (Haftada 30 adet sattığınız bir üründe, diğer XML bayileri stoğu bitirmesin diye tedarikçinin deposunda sadece sizin mağazanıza özel 50 adetlik sanal stok kilitlemesi yaptırın).

5.6. Stoksuz Satışta Müşteri Şikâyeti ve Stok Patlaması (Out-of-Stock) Kriz Yönetimi

Stoksuz satış yaparken başınıza gelebilecek en kötü senaryo şudur: Bir ürününüz pazaryerinde veya kendi sitenizde bir gecede 20 sipariş alır, sabah siparişleri tedarikçiye geçtiğinizde tedarikçi *'Kusura bakmayın, o ürünü dün toptan sattık, elimizde kalmadı'* der. Eğer pazaryerinde bu 20 siparişi 'Tedarik Edemedim' diyerek iptal ederseniz hem ağır para cezası ödersiniz hem de mağaza puanınız çakılır.

Profesyonel satıcıların bu krizden sıfır hasarla çıkmak için uyguladığı **3 Adımlı Kurtarma Protokolü**:

1. **Muadil / Üst Model (Upgrade) Teklifi:** Hemen aynı kategorideki bir üst modeli (veya farklı rengini) belirleyin. Müşteriyi telefonla arayın (veya pazaryeri sipariş sorusu üzerinden ulaşın): *'Merhaba, sipariş verdiğiniz modelin son kalite kontrolünde ambalajında küçük bir kusur tespit ettik; size kusurlu ürün göndermemek adına, dilerseniz 150 TL daha üst segment olan [Üst Model] ürünümüzü hiçbir fiyat farkı almadan, yanına küçük bir özür hediyesi ekleyerek bugün kargolamak isteriz. Onay verir misiniz?'* Müşterilerin %85'i bu dürüst ve cömert yaklaşım karşısında çok mutlu olur ve üst modeli kabul eder; tek bir sipariş bile iptal olmaz.
2. **İkinci Yedek Tedarikçi (Spot Alım):** Aynı ürün İstoç'ta veya başka bir satıcıda 30 TL daha pahalıya varsa, o 20 sipariş için hiç düşünmeden cebinizden 30 TL zarar ederek ürünü spot piyasadan alıp müşteriye gönderin. 600 TL'lik geçici bir maliyet, aylarca emek verdiğiniz mağaza puanınızın ve algoritma sıralamanızın çökmesini engeller.
3. **Otomatik Güvenlik Tamponu (Safety Buffer):** Bir daha aynı krizi yaşamamak için entegrasyon programınızda XML stok kuralını **'Tedarikçi stoğu 5 adedin altına düştüğünde benim mağazamda stoğu 0 (Sıfır) göster'** şeklinde güncelleyin.

5.7. Global Dropshipping ve POD'da Ödeme Altyapısı, Hesap Sağlığı ve Chargeback Koruması

Türkiye'de yaşarken yurt dışına (ABD, İngiltere, Avrupa) stoksuz satış veya Print on Demand (Printful, Printify, Gelato veya Türkiye merkezli POD üreticileri üzerinden) yaparken en kritik viraj **Ödeme Altyapısı ve Hesap Sağlığıdır (Account Health)**. Uluslararası ödeme kuruluşları (Stripe, PayPal alternatifleri, Payoneer, İyzico/PayTR döviz POS'ları), müşterinin kredi kartından parayı çektiği anda bir 'Ters İbraz (Chargeback / İtiraz)' riski üstlenir.

Eğer müşteriye 'Kargonuz 3-5 günde gelecek' deyip Çin'den 22 günde gönderirseniz ve kargo takip numarasını (Tracking Number) sisteme 48 saat içinde girmezseniz; müşteri bankasını arayıp 'Dolandırıldım, ürünüm gelmedi' diyerek Chargeback açar. Chargeback oranınız toplam işlemlerinizin **%1'ini aşarsa** ödeme kuruluşu hesabınızı dondurur ve paranızı 180 gün bloke eder.

Hesap kapanması yaşamamak için 3 kesin kural: (1) Sitenizin alt kısmında (Footer) gerçek teslimat süresini dürüstçe yazın, (2) Sipariş kargolandığı saniyede takip numarasını ödeme işlemcisine (Stripe/POS API'sine) otomatik senkronize eden entegrasyonu aktif tutun, (3) Müşteri destek e-postanıza gelen her soruya 12 saat içinde yanıt verin ve kargosu gerçekten kaybolan müşteriye bankaya şikâyet etmesine fırsat bırakmadan anında ücret iadesi veya ücretsiz yeniden gönderim yapın.

BÖLÜM 6

STOKLU SATIŞ, MARKALAŞMA (PRIVATE LABEL) VE AKILLI TEDARİK ZİNCİRİ

> *"Al-sat yapanlar günü kurtarır, marka (Private Label) inşa edenler ise geleceği satın alır. Gerçek servet, müşterinin pazaryerini değil, sizin markanızın adını aratmaya başladığı gün doğar."*



Şekil 6.1: 2026 Akıllı Tedarik Zinciri, Yerel Üretim Kümeleri ve Kazanan Ürün Doğrulama Matrisi

6.1. Neden Stoklu Satış ve Private Label (Özel Markalı Üretim)?

E-ticarette belirli bir ölçeğe ulaştıktan sonra yüksek kârlılık, kontrol edilebilir müşteri deneyimi ve satılabilir bir şirket değeri (Exit Value) yaratmanın tek yolu **Stoklu Satış ve Kendi Markanızla Üretimdir (Private Label)**. Stoklu modele geçtiğinizde ticaretin tüm kaldıraçları sizin elinize geçer:

• **Maliyet Avantajı ve Yüksek Marj:** Toptancıdan tek tek 400 TL'ye aldığınız bir ürünü, doğrudan üretici atölyeye 500 adet sipariş verdiğinizde veya fason ürettirdiğinizde 190–220 TL bandına mal edersiniz. Aradaki 180–200 TL'lik ekstra marj, size rakiplerinizin asla çıkamayacağı bir reklam bütçesi (CAC) ve kârlılık alanı açar.

• **Sıfır Buybox Rekabeti (Tekel Gücü):** TÜRKPATENT'ten tescilli markanızı ürünün üzerine, etiketine ve GS1 barkoduna işlediğinizde, pazaryerlerinde sizin ürün kartınızın altına başka hiçbir satıcı giremez. Fiyatı da, kampanyayı da, kâr marjını da tek başınıza siz belirlersiniz.

• **Aynı Gün Kargo ve Kutu İçi Deneyim Kontrolü:** Ürün kendi deponuzda (veya anlaşmalı fulfillment merkezinizde) olduğu için saat 16:00'ya kadar gelen tüm siparişleri aynı gün kargoya verir, kutunun içine parfümlü pelür kâğıt, isme özel teşekkür kartı ve bir sonraki alışverişte geçerli %20 D2C site kuponu koyarak pazaryeri müşterisini kendi sitenize transfer edersiniz.

6.2. Kazanan Ürün (Winning Product) Seçim Kriterleri: 7 Filtreli Elek

Stoklu satışta başarının %70'i daha ürünü satın almadan önce, masa başında yapılan ürün seçiminde kazanılır. 2026 yılında bir ürüne sermaye bağlamadan önce o ürünü şu **7 Filtreli Kazanan Ürün Eleğinden** geçirmelisiniz:

1. **Fiyat Çarpanı (En Az 3,0x – 4,0x Kuralı):** Ürünün KDV dahil tüm üretim/tedarik ve kutu maliyeti 150 TL ise, piyasadaki algılanan değeri ve perakende satış fiyatı en az 450 TL – 600 TL olmalıdır. 2 katının altında çarpanı olan ürünlerde reklam ve pazaryeri komisyonu sonrası net kâr kalmaz.

2. **Düşük Desi ve Lojistik Dostu Boyut (<3 Desi):** Kargo ücretleri desi (En × Boy × Yükseklik / 3000) üzerinden hesaplanır. Ayakkabı kutusu büyüklüğünü aşmayan, hafif ve kargoda

kırılma/dökülme riski düşük ürünler operasyonel kârlılığı maksimize eder.

3. **Problem Çözücü veya 'Vay Canına' (Wow Factor) Etkisi:** Ürün ya somut bir acıyı çözmeli (örneğin sırt ağrısını önleyen ortopedik minder, leke tutmayan nano kumaş, kedi tüyü toplayan pratik rulo) ya da videoda görüldüğü anda dürtüsel satın alma (impulse buy) uyandıran görsel bir cazibeye sahip olmalıdır.

4. **Düşük Beden/Numara Karmaşası:** İlk kez stoklu e-ticarete giriyorsanız, 5 rengi ve 7 bedeni olan (toplam 35 varyantlı) bir abiye elbise veya dar kalıp ayakkabı ile başlamayın. Çünkü stoğunuzun yarısı S ve XL bedenlerde elinizde kalırken, M ve L bedenler hemen biter ve iade oranınız %25'i aşar. Bunun yerine standart beden (oversize/ayarlanabilir) veya varyant sayısı az (2-3 renk) ürünlerle başlayın.

5. **Tekrar Satın Alınabilirlik (LTV Potansiyeli):** Kozmetik, cilt bakımı, anne-bebek sarf malzemeleri, evcil hayvan ürünleri, gıda takviyeleri, kahve veya hobi malzemeleri gibi 30–45 günde bir biten ve aynı müşterinin yılda 6 kez tekrar sipariş verdiği ürünler, bir kez ödediğiniz müşteri kazanım maliyetiyle (CAC) ömür boyu kâr basar.

6. **Yasal/Reklam Kısıtlaması Olmaması:** Meta, TikTok ve Google reklam politikalarında yasaklı olan (medikal tedavi vaadi içeren ürünler, kesici/delici aletler, telif hakkı/lisans ihlali taşıyan sahte karakterli ürünler) kategorilerden kesinlikle uzak durun.

7. **Yıl Boyu Satılabilirlik (Evergreen) veya Güçlü Sezon Kaldıracı:** Gelirinizin %80'ini yılın 12 ayı satılan 'Evergreen' ürünlerden, %20'sini ise yüksek marjlı sezonluk (yaz/kış/okul dönüşü/anneler günü) vurucu ürünlerden oluşturun.

Tablo 6.1: Türkiye'nin Üretim Kümeleri ve Kategori Bazlı Doğrudan Tedarik Merkezleri

Ürün Kategorisi	Türkiye'deki Ana Üretim / Toptan Merkezleri	Tedarik & Fason Üretim Avantajı
Hazır Giyim & Tekstil	İstanbul (Merter, Güngören, Zeytinburnu, Osmanbey), Bursa, İzmir	Düşük MOQ (100-200 adet) ile kendi etiketinizle hızlı koleksiyon üretimi
Ev Tekstili & Havlu/Nevresim	Denizli, Bursa, Uşak	Dünya standartlarında pamuk kalitesi, e-ihracat için çok yüksek rekabet gücü
Ayakkabı, Çanta & Deri	İstanbul (İkitelli Aymakoop, Gedikpaşa, Beyazıt), İzmir (Işıkkent), Gaziantep	Özel kalıp ve logo baskılı kutu ile yüksek algılanan marka değeri
Kozmetik & Dermokozmetik	İstanbul (Tuzla, İkitelli, Hadımköy), Tekirdağ (Çerkezköy), Kocaeli	GMP sertifikalı fabrikalarda ÜTS kayıtlı fason (Private Label) formül üretimi
Mobilya, Ahşap & Dekorasyon	Bursa (İnegöl), Kayseri, Ankara (Siteler), İstanbul (Modoko/Masko)	Demonte (flat-pack) kargoya uygun CNC kesim modüler ev/ofis ürünleri
Mutfak, Plastik & Züccaciye	İstanbul (İstoç, Beylikdüzü, Silivri), Gaziantep, Kahramanmaraş	Kırılmaz, hafif, yüksek hacimli ve pratik ev/organizasyon ürünleri

6.3. Yerel Üreticilerle Pazarlık, Fason Üretim ve İthalat (1688 / Alibaba) Yönetimi

Ürününüzü belirledikten sonra tedarik aşamasında iki ana kaynağınız vardır: **Yerli Üreticiler** ve **Yurt Dışı (Özellikle Çin - Alibaba / 1688) İthalat**.

Türkiye, tekstil, ev tekstili, kozmetik, deri, mobilya, gıda ve plastik enjeksiyon ürünlerinde dünyanın en güçlü üretim üslerinden biridir. Bu kategorilerde Çin'den ithalat yapmaya çalışmak hem gümrük vergileri hem de 45 günlük gemi termin süreleri nedeniyle

anlamsızdır. Yerli bir üreticiyle masaya oturduğunuzda şu 4 profesyonel adımı uygulayın: (1) İlk görüşmede asla 'Ben yeni başlıyorum, 50 tane alacağım' diyerek pazarlık gücünüzü kırmayın; 'Yıllık 10.000 adetlik projemizin ilk pilot parti testi ve kalite onayı için 150 adetlik numune partisi üretiyoruz' vizyonuyla konuşun. (2) Tek bir atölyeden fiyat almayın; en az 4 farklı üreticiden aynı teknik föy (kumaş gramajı, malzeme kalitesi, kutu ölçüsü) üzerinden yazılı teklif alın. (3) İlk 2 siparişi nakit çalışıp güven inşa ettikten sonra, 3. siparişten itibaren 30–45 gün vadeli (veya çek/kredi kartı taksitli) alıma geçerek, malı satıp parasını tahsil ettikten sonra üreticiye ödeme yaptığınız **Negatif Nakit Dönüşüm Döngüsünü** kurun.

Eğer satacağınız ürün Türkiye'de üretilmeyen niş bir tüketici elektroniği, akıllı ev aleti, özel evcil hayvan ekipmanı veya hobi aparatı ise; Alibaba.com veya Çin içi toptan platformu 1688.com üzerinden tedarik yapılır. Ancak 2026 yılında bireysel gümrük muafiyet limitlerinin daralması nedeniyle ticari ithalat yaparken mutlaka bir gümrük müşaviriyle ürünün **GTİP (Gümrük Tarife İstatistik Pozisyonu)** numarasını tespit ettirmeli; gümrük vergisi, ilave gümrük vergisi (İGV), ÖTV, KDV, gözetim belgesi, CE / TSE / TAREKS denetimi maliyetlerini mal henüz Çin'den yola çıkmadan kuruşu kuruşuna hesaplamalısınız. İthalat yapmaya sermayesi henüz yetmeyen girişimciler ise İstoç, Tahtakale veya sektörel ithalatçıların halihazırda millileştirip Türkiye deposuna çektiği ürünleri toptan alarak üzerine kendi Türkçe kılavuzunu, markalı kutusunu ve garantisini ekleyip markalaştırma yoluna gitmelidir.

6.4. Stok Devir Hızı, ABC Analizi ve Ölü Stoktan (Dead Stock) Korunma

Stoklu e-ticarette kârınız banka hesabınızda değil, çoğu zaman deponuzdaki kolilerin içinde yatar. Eğer yanlış ürüne fazla stok bağlarsanız, kağıt üzerinde kâr ediyor görünseniz bile nakit sıkışıklığından (cash crunch) batarsınız. Bunu önlemek için deponuzu **ABC Stok Analizi** ile yönetmelisiniz:

• **A Grubu Ürünler (Cironun %75'ini getiren, ürünlerin %20'si):** Bunlar sizin yıldızlarınızdır. Bu ürünlerin stoğu **asla ve asla sıfırlanmamalıdır (Out-of-Stock yasağı)**. Çünkü pazaryerinde yıldız bir ürünün stoğu 3 gün bile sıfırlansa, aylarca emek vererek kazandığınız algoritma sıralamanız (ranking) çöker ve rakipleriniz yerinizi alır. A grubu ürünler için her zaman 'Emniyet Stoğu (Safety Stock) = Günlük Ortalama Satış × Tedarik Termin Süresi × 1,5' formülünü uygulayın.

• **B Grubu Ürünler (Cironun %20'sini getiren, ürünlerin %30'u):** Düzenli satan tamamlayıcı ürünlerdir. Stok devir hızı 30–45 gün olacak şekilde dengeli sipariş verilir.

• **C Grubu Ürünler (Cironun sadece %5'ini getiren, ürünlerin %50'si - Ölü Stok Adayları):** Depoda 60 günden fazla bekleyen her ürün, enflasyon ve alternatif fırsat maliyeti nedeniyle her gün zarar yazar. C grubu ürünleri tespit ettiğiniz anda duygusal davranmayın: Bu ürünleri A grubu yıldız ürünlerinizin yanına **'2. Ürün %50 İndirimli'**, **'Sürpriz Hediye Paketi'** veya **'Maliyetine Nakit Eritme Kampanyası'** ile bağlayarak derhal nakde çevirin ve o nakdi tekrar A grubu yıldız ürünlerin stoğuna yatırın.

» PAZARYERİ ALGORİTMA SIRRI: STOK DERİNLİĞİ VE FAVORİ KALDIRACI

Trendyol ve Hepsiburada algoritmaları, stoğu sadece 2-3 adet kalan ürünleri kampanya ve keşfet vitrinlerinde öne çıkarmaz; çünkü o ürünü binlerce kişiye gösterdiğinde stoğun hemen biteceğini ve tıklamaların boşa gideceğini bilir. Yıldız ürünlerinizde stok adedinizi her zaman derin tutun ve fiyat indiriminden önce 'Favoriye Ekle / Sepete Ekle' reklamlarıyla kitle biriktirip ardından flaş indirimle dönüşüm patlaması yaratın.

» BÖLÜM UYGULAMA VE DENETİM KONTROL LİSTESİ

[1] Stoklu gireceğiniz ürün 7 Filtreli Kazanan Ürün Eleğinden (en az 3x fiyat çarpanı, <3 desi, problem çözücü) geçti mi?

[2] Tedarikçinizle (veya fason üreticinizle) kalite standartlarını, teslim tarihini ve kusurlu ürün iade garantisini içeren yazılı sözleşme yaptınız mı?

[3] Yıldız ürünlerinizin (A Grubu) hiçbir zaman stoksuz kalmaması için yeniden sipariş tetikleme noktasını (Reorder Point) yazılımda tanımladınız mı?

[4] 60 günü aşan yavaş hareketli (C Grubu) stokları yıldız ürünlerle bundle (set) yaparak nakde çevirecek kampanya kurgunuz hazır mı?

6.5. Fason Üretim (Private Label) Kalite Kontrol (QC) ve Marka Tescil Protokolü

Kendi markanızla (Private Label) ilk üretiminizi yaptırırken en sık yapılan hata, üreticiye sözlü sipariş verip binlerce ürün kolilenip depoya geldikten sonra kutuları açmaktır. Eğer seri üretimde fermuar bozuksa, dikişler kaymışsa veya kozmetik şişesinin pompası sızdırıyorsa, 1.000 adet kusurlu ürünle baş başa kalırsınız.

Profesyonel markaların uyguladığı **3 Aşamalı Kalite Kontrol (Quality Control - QC) Protokolü** şöyledir:

• **1. Altın Numune (Golden Sample) Onayı:** Seri üretime geçmeden önce üreticiden bitmiş ürünün birebir aynısı olan 2 adet 'Altın Numune' alın. Birini imzalayıp üreticiye bırakın, diğerini kendi ofisinizde saklayın. Sözleşmeye *'Seri üretimdeki ürünler, imzalı altın numunenin kumaş gramajı (%100 pamuk, 240 gr/m²), dikiş sıklığı, renk pantone kodu ve malzeme kalitesiyle birebir aynı olmak zorundadır; sapma halinde parti kabul edilmez'* maddesini ekleyin.

• **2. Üretim Ortasında Baskın Kontrol (Inline Inspection):** 500 adetlik siparişin ilk 100 adedi banttan çıktığında atölyeyi ziyaret edin (veya görüntülü arayın). Olası bir etiket, baskı veya ölçü hatasını henüz ilk 100 adetteyken yakalayıp kalan 400 adedi kurtarın.

• **3. Sevkiyat Öncesi Rastgele Örnekleme (AQL Denetimi):**

Mal kolilenip ödemenin kalan bakiyesi yapılmadan önce, rastgele seçilen 10 farklı kolinin içinden toplam 30 ürünü tek tek test edin. Barkod okuyucuyla ürün üzerindeki GS1 barkodunun gerçekten okunup okunmadığını mutlaka kontrol edin (bazen matbaada yanlış kontrastla basılan barkodları el terminali okumaz ve tüm partiyi yeniden etiketlemek zorunda kalırsınız).

6.6. Tedarikçi ve Fason Üretici Sözleşmesinde Bulunması Gereken 8 Altın Madde

Türkiye'de ticaret genellikle güven ve söz üzerine başlar; ancak işler büyüdüğünde veya bir üretim hatası yaşandığında sizi koruyan tek şey ıslak imzalı **Fason Üretim ve Tedarik Sözleşmesidir**. Üretici atölye veya fabrika ile çalışırken sözleşmenize mutlaka şu 8 koruyucu maddeyi ekleyin:

1. **Teknik Spekt ve Altın Numune Bağlayıcılığı:** Ürünün hammaddesi, gramajı, boya kalitesi, ölçü toleransı (±%2) ve kutu kalitesi imzalı numuneye bağlanmalıdır.
2. **Termin Tarihi ve Gecikme Cezası:** 'Ürünler en geç [Tarih] günü eksiksiz teslim edilecektir. Mücbir sebepler dışında geciken her gün için toplam sipariş bedelinin binde beşi (%0,5) oranında gecikme tenzilatı uygulanır' maddesi üreticinin sizin işinizi ertelemesini önler.
3. **Kalıp, Tasarım ve Marka Gizliliği (Rekabet Yasağı):** Sizin Ar-Ge yaparak geliştirdiğiniz özel kalıbı, tasarımı veya markalı ürünü üreticinin kendi adına veya başka bir e-ticaret satıcısına üretip satmasını yasaklayan cezai şartlı gizlilik (NDA) maddesi.
4. **Gizli Ayıp ve Müşteri İade Garantisi:** Müşteriye gittikten sonra ilk 30 gün içinde üretim kaynaklı ortaya çıkan (dikiş patlaması, elektronik kart arızası, pompa bozulması) kusurlu ürünlerin üretici tarafından birebir bedelsiz yenisiyle değiştirilmesi taahhüdü.
5. **GS1 Barkodlama ve Koli İçi Standart:** Her ürünün tekil poşetinin üzerinde doğru barkodun yapıştırılmış olması ve kolilerin üzerinde model, renk, adet bilgisinin yer alması şartı.
6. **Kademeli Ödeme Planı:** Sipariş bedelinin %30'u sipariş onayı ve hammadde alımında, %30'u üretim ortası kontrolünde, kalan %40'ı ise mal deponuza eksiksiz ve sağlam teslim edilip kalite kontrolden geçtikten sonra ödenmelidir. Asla malı görmeden %100 peşin ödeme yapmayın!

6.7. Marka Kimliği, Ambalaj Tasarımı ve TÜRKPATENT Marka Tescil Süreci

Bir ürüne kendi logonuzu basmak, tek başına marka olduğunuz anlamına gelmez. Marka; müşterinin zihninde oluşturduğunuz güven, görsel bütünlük ve hukuki koruma kalkanıdır. Stoklu satışa (Private Label) geçerken markanızı hem hukuken hem görsel olarak şu 3 adımla güvenceye alın:

1. **TÜRKPATENT Marka Araştırması ve Sınıf Seçimi:** Marka isminize karar vermeden önce **turkpatent.gov.tr** üzerinden ücretsiz marka araştırması yapın. Seçtiğiniz ismin hem ürününüzün ait olduğu üretim sınıfında (örneğin Kozmetik için **03. Sınıf**, Tekstil ve Ayakkabı için **25. Sınıf**, Mutfak ve Ev Eşyaları için **21. Sınıf**, Oyuncak ve Spor için **28. Sınıf**) hem de e-ticaret mağazacılık hizmetleri sınıfı olan **35. Sınıfta** başkası tarafından tescil edilmemiş olduğundan emin olun ve başvurunuzu e-Devlet (EPATS) üzerinden hemen yapın. Başvuru belgeniz çıkar çıkmaz Trendyol, Hepsiburada ve Amazon Brand Registry'ye yükleyerek markanızı korumaya alın; böylece hiçbir taklitçi sizin ürün kartınızın altına giremez.
2. **GS1 Türkiye (868 / 869) Resmi Barkod Alımı:** İnternetten rastgele uydurulmuş barkod numaraları kullanmayın. GS1 Türkiye'ye başvurarak şirketinize özel resmi **868** veya **869** ile başlayan EAN-13 barkod havuzunuzu alın. Özellikle Amazon Global, Zalando ve kurumsal zincir mağazalar GS1 veritabanında şirket adınıza kayıtlı olmayan barkodları kesinlikle kabul etmez.
3. **Raf ve Ekran Çekiciliği Olan Ambalaj (Packaging Design):** Ambalajınız sadece ürünü koruyan bir karton değil, markanızın sessiz satış temsilcisidir. Kutunun üzerinde okunaklı bir tipografi, net kullanım/içerik bilgisi, geri dönüşüm ikonları, resmi barkod ve müşteriyi sosyal medyada paylaşım yapmaya davet eden bir çağrı (*'Kutu açılışınızı @[MarkaAdı] etiketiyle paylaşın, her hafta 3 kişiye hediye ettiğimiz sürpriz kutuyu kazanma şansı yakalayın!'*) yer almalıdır.

BÖLÜM 7

OPERASYON, DEPO YÖNETİMİ (WMS), LOJİSTİK VE MÜŞTERİ DENEYİMİ

> *"Pazarlama müşteriyi kapıdan içeri sokar; operasyon ise o müşterinin markanıza aşık olup ömür boyu kalmasını ya da bir daha asla dönmemesini belirler."*



Şekil 7.1: Kusursuz E-Ticaret Operasyonu: Siparişten Teslimata WMS, 3PL ve Paketleme Akışı

7.1. Siparişten Teslimata Kusursuz Operasyon (SLA) Mimarisi

E-ticarette bir müşterinin beyindeki dopamin seviyesinin en yüksek olduğu iki an vardır: Birincisi kredi kartıyla 'Siparişi Tamamla' butonuna bastığı an, ikincisi ise kargo görevlisinin kapıyı çalıp paketi eline verdiği andır. Bu iki an arasındaki süre uzadıkça heyecan yerini endişeye, gecikme yaşandığında ise öfkeye ve siparişi iptal etme arzusuna bırakır.

2026 Türkiye'sinde pazaryeri algoritmalarının (Trendyol Satıcı Puanı, Hepsiburada Performans Endeksi, Amazon Hesap Sağlığı) en ağır cezalandırdığı metrik **Termin Gecikmesi** ve **Satıcı Kaynaklı**

İptal / Kusurlu Ürün Gönderimidir. Günde 20 sipariş çıkarırken göz kararıyla raf bulup paketleme yapabilirsiniz; ancak günde 150 siparişe çıktığınızda, barkodsuz ve raf adreslemesiz çalışan bir depoda kaos başlar. Mavi tişört isteyen müşteriye siyah tişört gider, M beden yerine L beden konur ve her yanlış gönderim size çift yönlü kargo zararı + 1 yıldızlı yorum olarak geri döner.



Görsel 7.2: 2026 Yeni Nesil Akıllı Depo (WMS), Barkodlu Raf Sistemi ve Otonom Lojistik Operasyonu

7.2. Depo Yönetim Sistemi (WMS), Barkodlu Raf Adresleme ve Paketleme Standartları

Deponuz ister 20 metrekarelik bir oda, ister 2.000 metrekarelik bir lojistik merkezi olsun; sıfır hata prensibiyle çalışmak için şu 4 adımlı **Barkodlu Depo Yönetim Sistemini (WMS)** kurmak zorundasınız:

1. **Koridor – Raf – Göz Adreslemesi (Örn: A-02-04):** Deponuzdaki her rafa bir harf ve numara verin (A Koridoru, 2. Ünite, 4. Kat). Ürünü mal kabulde teslim aldığınızda, ürünün barkodunu okutup hangi rafa koyduğunuzu sisteme işleyin. Böylece depoya bugün işe başlayan yeni bir personel bile, el terminalinde (veya cep telefonu uygulamasında) 'A-02-04 rafına git, 2 adet okut' komutunu

görerek 30 saniyede ürünü bulur.

2. **Dalga Toplama (Wave Picking) ve Çift Barkod Doğrulaması:** Siparişleri tek tek toplamak yerine 25'erli gruplar halinde tek bir yürüyüş rotasında toplayın. Paketleme masasına gelen ürünün barkodu okutulmadan sistemin kargo etiketini basmasına izin vermeyin. Yanlış ürün okutulduğunda ekran kırmızı uyarı versin; böylece yanlış ürün gönderme ihtimali matematiksel olarak %0,0'a iner.

3. **Kameralı Paketleme Masası (Kanıt Kaydı):** Paketleme masanızın tam üzerinde, kargo barkodunu ve kutunun içine konulan ürünleri net şekilde gören yüksek çözünürlüklü bir güvenlik kamerası bulunsun. Pazaryerlerinde zaman zaman yaşanan 'Kutudan eksik/farklı ürün çıktı' haksız itirazlarında (iade ihtilaflarında), barkodun okutulduğu saniyedeki kamera kaydını pazaryeri hakem heyetine sunarak paranızı %100 geri alırsınız.

4. **Desi Optimizasyonu ve Kargo Barem Yönetimi:** Kargo firmaları faturayı ürünün ağırlığına değil, çoğunlukla kapladığı hacme (Desi = En × Boy × Yükseklik / 3000) göre keser. 1 desilik küçük bir ürünü elinizde uygun kutu olmadığı için 4 desilik büyük bir kolinin içine koyup gönderirseniz, her siparişte kargo firmasına havadan 45–60 TL fazladan ödeme yaparsınız. Ürün boyutlarınıza tam oturan 3 veya 4 standart kilitli e-ticaret kutusu yaptırarak yıllık kargo giderinizi %25 düşürebilirsiniz.

Tablo 7.1: Kendi Deponu Yönetmek (In-House) ile 3PL Fulfillment Merkezi Kullanmanın Karşılaştırması

Kriter	Kendi Deponuz (In-House Operasyon)	3PL Fulfillment Merkezi (Dış Kaynak)
Sabit Maliyet	Kira, stopaj, elektrik, güvenlik, personel maaşı ve SGK (Sabit)	Sadece kapladığınız palet/raf ve çıkan sipariş başına ödeme (Değişken)
Esneklik (Kasım/Bayram)	Efsane Kasım'da sipariş 5 katına çıkınca personel yetmez, kargo tıkanır	Fulfillment merkezi kendi vardiyasını artırır, günde 5.000 kargo sorunsuz çıkar
Kargo Anlaşma Fiyatı	Kendi sipariş hacminize göre standart kargo barem fiyatı alırsınız	Fulfillment firmasının milyonluk havuz anlaşmasıyla çok düşük kargo ücreti
Kutu İçi Özelleştirme	El yazısı not, özel paketleme ve anlık kalite kontrolü %100 sizdedir	Standart protokol uygulanır; çok özel butik paketlemeler ekstra ücrete tabidir
Kimler Tercih Etmeli?	Özel üretim yapanlar, kırılgan/butik ürün satanlar veya zaten yeri olanlar	Kira ve personelle uğraşmadan sadece pazarlama ve büyümeye odaklananlar

7.3. Kutu Açılış Deneyimi (Unboxing Experience): Pazaryeri Müşterisini Kendi Sitenize Çekmek

Pazaryerleri (Trendyol, Hepsiburada, Amazon) müşterinin telefon numarasını ve e-posta adresini KVKK ve kendi ticari kuralları gereği satıcıyla paylaşmaz. Yani pazaryerinde yaptığınız satışta müşteri sizin değil, pazaryerinin müşterisidir. Peki pazaryerinden gelen müşteriyi, kuralları ihlal etmeden nasıl kendi D2C web sitenizin sadık müşterisi (Repeat Customer) yaparsınız?

Cevap **Kutu Açılış Deneyimidir (Unboxing Engineering)**. Müşteri kargo poşetini yırttığında karşısına ezilmiş bir kahverengi koli çıkarsa o markayı 5 saniye sonra unutur. Ancak kutuyu açtığında

şu 3 unsurla karşılaşırsa markanız hafızasına kazınır:

• **Duyusal Etki:** Markanızın renklerinde şık bir pelür kâğıt, hoş ve hafif bir imza koku ve küçük bir sürpriz hediye (örneğin küçük bir kahve paketi, sticker, toka veya numune tester ürün).

• **QR Kodlu Akıllı Garanti / Kullanım Kartı:** Kutunun içinden çıkan şık bir kartın üzerinde şu mesaj yer alır: *'Ailemize hoş geldiniz! Ürününüzün 1 Yıllık Ücretsiz Değişim Garantisini aktif etmek, kullanım videosunu izlemek ve bir sonraki siparişinizde geçerli 150 TL değerindeki VIP hediye çekinizi almak için telefonunuzla bu QR kodu okutun.'* Müşteri QR kodu okuttuğunda sizin web sitenizdeki özel karşılama sayfasına gelir, kendi rızasıyla (KVKK onaylı) telefon ve e-postasını bırakır. Artık o müşteriye ömür boyu sıfır komisyonla ve sıfır reklam maliyetiyle kendi sitenizden satış yapabilirsiniz.

• **Yorum Teşvik Mekanizması:** Kartın arka yüzünde *'Biz küçük ve tutkulu bir yerli üreticiyiz. Ürününüzden memnun kaldıysanız fotoğraflı bir değerlendirme bırakmanız bizim için dünyalara bedeldir; herhangi bir sorun yaşarsanız ise iade ile uğraşmadan önce doğrudan WhatsApp Destek Hattımıza yazın, 15 dakikada çözelim'* notu yer alır. Bu tek cümle, haksız 1 yıldızlı yorumları %70 oranında engellerken fotoğraflı 5 yıldızlı yorum sayınızı 3 katına çıkarır.

7.4. İade Yönetimi (Tersine Lojistik) ve İade Oranlarını Yarıya İndirme Taktikleri

E-ticarette iade, kârlılığın sessiz katilidir. Bir ürün iade geldiğinde sadece satışı kaybetmezsiniz; gidiş kargo ücreti + dönüş kargo ücreti + bozulan ambalaj maliyeti + ütü/temizlik işçiliği + iade süresince bağlı kalan stok maliyeti ödersiniz. Özellikle tekstil ve ayakkabıda %20'lere varan iade oranlarını %8'in altına çekmek için şu 4 operasyonel kalkanı kurmalısınız:

1. **Gerçek Ölçü ve Manken Bilgisi:** Ürün sayfasında sadece 'S - M - L' yazmayın. 'Görseldeki manken 174 cm boyunda, 62 kilodur ve üzerindeki ürün M bedendir. Ürün tam kalıptır; ara bedenseniz bir üst beden tercih ediniz' bilgisini ve mezura ile ölçülmüş santimetre tablosunu doğrudan **2. ürün fotoğrafının üzerine** grafik olarak koyun (çünkü müşterilerin %80'i açıklama metnini okumaz ama fotoğrafları kaydırır).

2. **Sürprizsiz Renk ve Doku:** Stüdyo ışığı veya aşırı filtre nedeniyle ekranda zümrüt yeşili görünen bir elbise, müşterinin evine haki yeşili olarak giderse %100 iade edilir. Ürün galerisine mutlaka gün ışığında cep telefonuyla çekilmiş doğal bir doku/renk videosu ekleyin.

3. **İadeyi Değişime veya Hediye Çekine Dönüştürme:** Kendi D2C sitenizde iade talebi oluşturan müşteriye dijital iade portalınızda şu teklifi sunun: *'Ürünü kargoyla iade edip banka geri ödemesini 3-7 gün beklemek yerine, isterseniz kapıda kurye ile anında ücretsiz beden değişimi yapalım veya iade tutarınıza +%15 ekstra bakiye ekleyerek anında hesabınıza Hediye Çeki tanımlayalım!'* Müşterilerin %42'si +%15 ekstra bakiye teklifini kabul etmekte ve para içeride kalmaktadır.

» KARGO BAREM STRATEJİSİ: PAZARYERİ BAREM TUZAĞINA DÜŞMEYİN

Pazaryerlerinde belirli fiyat baremlerinin (Alt Barem / Üst Barem) altındaki ürünlerde indirimli sabit kargo tarifesi uygulanır. Eğer barem sınırı 300 TL ise ve siz ürününüzü 299 TL yerine 305 TL'ye koyarsanız, kargo kesintiniz bir anda 35 TL'den 85 TL'ye fırlayabilir ve 6 TL zam yaptım sanırken sipariş başına 44 TL zarar edersiniz. Fiyatlama yaparken her zaman güncel pazaryeri kargo barem eşiklerini entegratörünüzde kurala bağlayın.

» BÖLÜM UYGULAMA VE DENETİM KONTROL LİSTESİ

[1] Deponuzda (veya odanızda) tüm ürünler barkodlu ve Koridor-Raf-Göz mantığıyla adreslenmiş durumda mı?

[2] Sipariş paketlenirken ürün barkodu okutulmadan kargo etiketi çıkmasını engelleyen doğrulama sisteminiz aktif mi?

[3] Paketleme masasının üzerinde barkodu ve kutu içeriğini kaydeden yüksek çözünürlüklü kamera kaydınız var mı?

[4] Her kargo paketinin içinde müşteriyi kendi D2C sitenize ve WhatsApp hattınıza çeken QR kodlu teşekkür/garanti kartı bulunuyor mu?

7.5. Efsane Kasım, Yılbaşı ve Sezon Patlamalarında Krizsiz Depo Yönetimi

Türkiye'de e-ticaret cirosunun yaklaşık %35'i yılın son çeyreğinde (Ekim sonu, 11.11, Efsane Cuma / Kasım indirimleri ve Aralık Yılbaşı haftası) gerçekleşir. Normal bir ayda günde 40 kargo çıkaran bir mağaza, Kasım kampanyasında bir sabah uyandığında ekranda **650 bekleyen sipariş** görebilir. Hazırlıksız yakalanan mağazalar kargoları zamanında yetiştiremez, kargo şubesi kotası dolduğu için paketleri almaz ve yılın en kârlı ayı bir operasyon felaketine dönüşür.

Büyük kampanya dönemlerinden 21 gün önce tamamlanması gereken **Krizsiz Kampanya Hazırlık Planı**:

1. **Ön Paketleme (Pre-Packing):** En çok satacağını bildiğiniz A grubu yıldız ürünlerinizi kampanya başlamadan 1 hafta önce tekli kargo kutularına yerleştirip ağzını kapatın ve üzerine barkodunu yapıştırın. Kampanya günü sipariş geldiğinde ürünü raftan arayıp kutu katlamakla 90 saniye harcamak yerine, hazır kutunun üzerine sadece kargo etiketini yapıştırıp **10 saniyede** sevkiyata çıkarın!
2. **Kargo Şubesi Ek Kota ve Ek Sefer Anlaşması:** Çalıştığınız kargo şubesinin müdürüyle kampanyadan 10 gün önce görüşerek günlük çıkış hacminizin 5 katına çıkacağını bildirin; sabah 11:00 ve akşam 17:00 olmak üzere günde çift araç alımı planlayın. Ayrıca tek

bir kargo firması kilitlenirse anında diğerine geçebilmek için sisteminizde mutlaka **en az 2 farklı kargo firması** entegre ve aktif olsun.

3. **Sarf Malzemesi Stres Stoğu:** Kampanya ortasında kargo poşeti, koli, termal barkod etiketi veya koli bandı biterse operasyon durur. Kasım ayı başında en az 45 günlük koli ve termal etiket stoğunu deponuza çekin.

7.6. Müşteri Hizmetlerinde Kriz Çözümü: 1 Yıldızlı Yorumu 5 Yıldıza Çeviren İletişim Şablonları

E-ticarette hiçbir operasyon %100 hatasız değildir; kargo firması paketi ezebilir, bazen depodan yanlış renk çıkabilir. Ancak müşteriler hata yapıldığı için değil, **hata sonrasında muhatap bulamadıkları ve kaba yanıt aldıkları için** 1 yıldızlı yorum yazar ve Şikayetvar kaydı açarlar. İşte kriz anında kopyalayıp kullanabileceğiniz, öfkeli müşteriyi markanızın fanatiğine dönüştüren **3 Profesyonel İletişim Şablonu**:

Şablon 1 — Kargoda Hasar Görmüş / Kırılmış Ürün Bildirimi Yanıtı:

*"Merhaba [Müşteri Adı] Hanım/Bey, yaşadığınız bu tatsız durum için markamız adına içtenlikle özür dileriz. Ürünümüzü özenle paketlemiş olsak da kargo taşıma sürecinde yaşanan bu hasar kesinlikle sizin sorumluluğunuzda değildir ve mağduriyetinizi gidermek bizim birinci görevimizdir. Kırılan ürünü kargo şubesine götürüp iade etmekle hiç zahmet etmeyin! Bugün saat 16:00 kargosuyla adınıza **yeni ve sağlam ürününüzü ücretsiz olarak** tekrar çıkıyoruz. Yeni kargo takip numaranızı birazdan paylaşacağız. Anlayışınız için teşekkür eder, güzel günlerde kullanmanızı dileriz."*

(Etki: Müşteri kırık ürünü kargoya götürme derdinden kurtulduğu ve aynı gün yenisi çıktığı için şoka girer ve 5 yıldızlı fotoğraflı yorum yazar).

Şablon 2 — Pazaryerinde Yazılmış Haksız / Yanlış Anlaşılma Kaynaklı Düşük Yorum Yanıtı (Herkese Açık):
"Değerli müşterimiz, geri bildiriminiz için teşekkür ederiz. Yaşadığınız durumu hemen inceledik; ürünümüzün [İlgili Özelliği] ilk kullanımda koruma kilidi açılarak aktif edilmektedir. Müşteri mutluluğu ekibimiz kullanım videosunu ve çözüm desteğini sistem üzerinden tarafınıza iletmiştir. Markamız sattığı her ürünün %100 arkasındadır; memnuniyetiniz tam olarak sağlanana kadar yanınızdayız."
(Etki: Bu yanıtı aslında o müşteriden ziyade, ürünü satın almayı düşünen ve yorumları okuyan diğer 5.000 potansiyel müşteri için yazarsınız. O yanıtı okuyan herkes 'Bu firma ürününün arkasında duruyor, güvenle alabilirim' der).

7.7. Depo Ergonomisi, Paketleme Masası Standart Kurulumu (5S) ve Hız Optimizasyonu

Günde 100 siparişi 2 personelle 4 saatte çıkarmak yerine, tek bir personelle 1,5 saatte sıfır hatayla çıkarmanın sırrı Japon üretim felsefesi olan **5S (Ayıkla, Düzenle, Temizle, Standartlaştır, Sürdür)** kurallarına göre tasarlanmış bir **Ergonomik Paketleme İstasyonudur**:

• **Paketleme Masası Yüksekliği ve Düzeni:** Masa yüksekliği personelin belini bükmeden ayakta rahat çalışabileceği **85–90 cm** yüksekliğinde olmalıdır. Masanın tam ortası sadece ürünü kutuya koymak için boş bırakılır.
• **Uzanma Mesafesi Kuralı:** En sık kullanılan 3 boy katlanır kilitli koli masanın üst rafında; su aktivasyonlu veya akrilik bant makinesi sağ elin altında; termal barkod yazıcısı (Zebra / Argox / Xprinter 100×100 mm kargo etiket yazıcısı) ve kablosuz 2D barkod okuyucu sol elin altında; teşekkür kartları ve promosyon hediyeleri ise hemen ön gözde sabitlenmelidir.
• **Makas veya Falçata Aramaya Son:** Paketleme masasında makas aramak için harcanan her 15 saniye, ayda 3.000 siparişte

toplam **12,5 saatlik** saf işgücü kaybıdır! Her aletin masada çizilmiş sabit bir yeri olmalı ve iş bitiminde yerine bırakılmalıdır.

BÖLÜM 8

BİRİM EKONOMİSİ (UNIT ECONOMICS), FİNANSAL MÜHENDİSLİK VE KÂRLILIK

> *"Ciro kibirdir, kâr akıldır, nakit akışı ise hayattır. Birim ekonomisi negatif olan bir e-ticaret mağazasında reklam bütçesini artırmak, sadece iflasınızı hızlandırır."*

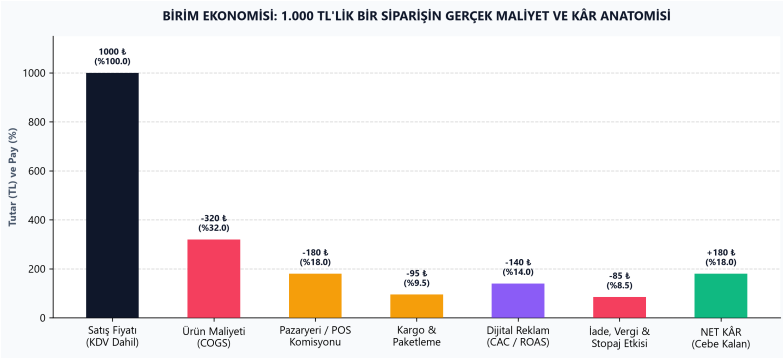

Şekil 8.1: Birim Ekonomisi Anatomisi: 1.000 TL'lik Bir Siparişin Gerçek Maliyet Kırılımı ve Net Kâr Analizi

8.1. Ciro İllüzyonundan Kurtulmak: 1.000 TL'lik Siparişten Cebinizde Ne Kalır?

Sosyal medyada ekran görüntüsü paylaşılan 'Bu ay 2 Milyon TL ciro yaptık!' paylaşımlarının %80'inin arkasında acı bir finansal tablo yatar: O 2 Milyon TL cironun sonunda şirket sahibinin banka hesabında çoğu zaman 50.000 TL bile net kâr kalmamıştır; hatta kredi kartı borcu ve ödenemeyen KDV faturası birikmiştir. Çünkü e-ticarette para cirodan değil, **Net Birim Kârlılıktan (Unit Economics)** kazanılır.

Gelin 2026 Türkiye'sinde pazaryerinde veya kendi sitenizde **KDV dahil 1.000 TL'ye** sattığınız bir ürünün gerçek otopsisini birlikte yapalım (Şekil 8.1'de görselleştirildiği üzere):

• **Brüt Satış Fiyatı (KDV Dahil):** 1.000 TL (Ürününüzün KDV oranı %20 ise, bu 1.000 TL'nin yaklaşık 166,67 TL'si sizin paranız değildir; devlete tahsil ettiğiniz KDV'dir. KDV hariç net satış geliriniz 833,33 TL'dir).

• **Satılan Malın Maliyeti (COGS - Ürün + Kutu):** 320 TL (Ürünü alış/üretim maliyetiniz + kargo kutusu, bant, pelür, teşekkür kartı). Bu alımda ödediğiniz indirilecek KDV mahsup edilir.

• **Pazaryeri Komisyonu veya Sanal POS Kesintisi:** Pazaryerinde ortalama %18 komisyon ödediğinizi varsayarsak 180 TL (Kendi D2C sitenizde ise bu kalem sadece %3,5 sanal POS komisyonu yani 35 TL'dir; aradaki 145 TL'lik devasa fark D2C sitenizde reklam bütçenize dönüşür).

• **Kargo ve Lojistik Gideri:** 95 TL (Gidiş kargosu + pazaryeri işlem hizmet bedeli).

• **Dijital Reklam / Müşteri Kazanım Maliyeti (CAC):** 140 TL (Ürünü satmak için harcadığınız pazaryeri sponsorlu ürün reklamı veya Meta/Google reklam payı - yaklaşık 7,1 ROAS karşılığı).

• **İade Payı, Vergi ve Stopaj Etkisi:** 85 TL (Kategori ortalama %8 iade oranının sipariş başına düşen kargo/amortisman yükü + kaynağında e-ticaret stopajı ve net KDV/gelir vergisi karşılığı).

• **CEBİNİZE KALAN GERÇEK NET KÂR: 180 TL (%18 Net Kâr Marjı)**.

Tablo 8.1: E-Ticaret Yöneticisinin Her Sabah Kontrol Etmesi Gereken 6 Hayati Finansal Metrik

Finansal Metrik	Hesaplanma Formülü	2026 Sağlıklı Hedef Değeri
Brüt Kâr Marjı (Gross Margin)	(Satış Fiyatı - Ürün & Ambalaj Maliyeti) / Satış Fiyatı	En az %55 – %70 (En az 2,5x – 3,5x çarpan)
Net Kâr Marjı (Net Margin)	Tüm Giderler (Komisyon, Kargo, Reklam, Vergi) Sonrası Kalan / Ciro	%15 – %28 (Sürdürülebilir büyüme bölgesi)
Başabaş ROAS (Break-Even ROAS)	1 / Brüt Kâr Marjı (Kargo ve Komisyon Düşülmüş Marj)	Genellikle 2,2x – 2,8x (Altında zarar yazılır)
Müşteri Kazanım Maliyeti (CAC)	Toplam Pazarlama & Reklam Gideri / Yeni Müşteri Sayısı	İlk siparişteki brüt kârdan düşük veya eşit olmalı
Yaşam Boyu Değer (LTV : CAC)	Bir Müşterinin 12 Ayda Bıraktığı Toplam Net Kâr / CAC	En az 3,0 : 1 (Altın standart 4,0 : 1 ve üzeri)
Nakit Dönüşüm Döngüsü (CCC)	Stok Gün Sayısı + Tahsilat Vadesi - Tedarikçi Ödeme Vadesi	0 günün altı (Negatif döngü: Önce tahsil et, sonra öde)

8.2. ROAS Tuzağı ve Başabaş (Break-Even) ROAS Hesaplama Formülü

Dijital reklam ajansları genellikle işletme sahiplerine şu raporu sunar: *'Harika haber! Bu ay 100.000 TL reklam harcadık ve 350.000 TL ciro getirdik, ROAS'ımız 3,5!'* İşletme sahibi sevinir ama ay sonunda kasaya baktığında zarar ettiğini görür. Neden? Çünkü **Brüt Marjı bilmeden konuşulan ROAS (Reklam Harcaması Getirisi) tamamen anlamsız bir sayıdır.**

Eğer ürün maliyeti, kargo ve ödeme komisyonu çıktıktan sonra her 1.000 TL'lik satıştan elinizde 400 TL (%40 katkı payı / contribution margin) kalıyorsa; sizin **Başabaş (Break-Even) ROAS değeriniz**

= 1 / 0,40 = 2,50'dir. Yani ROAS 2,50 olduğunda tek kuruş kâr etmezsiniz, sadece reklamcıyı ve kargo şirketini çalıştırmış olursunuz. Eğer katkı marjınız %25 ise başabaş ROAS'ınız 1 / 0,25 = 4,00 olur; bu durumda 3,5 ROAS ile yaptığınız her satışta cebinizden para kaybedersiniz!

Bu yüzden reklam çıkmadan önce her ürün grubunuz için Başabaş ROAS eşiğinizin ne olduğunu hesaplamalı ve reklam panelinizde (Meta/Google/Trendyol) bu eşiğin altında kalan kampanyaları otomatik durduran kurallar tanımlamalısınız.

8.3. Ortalama Sepet Tutarı (AOV) ve Yaşam Boyu Değer (LTV) Kaldıraçları

2026'da reklam maliyetleri (CPM ve CPC) her yıl arttığı için, müşteriye tek bir 400 TL'lik ürün satarak kârlı kalmak neredeyse imkânsızdır. Çünkü kargo ücreti (90 TL) ve reklam maliyeti (120 TL) zaten 400 TL'nin yarısını yutar. Ancak aynı müşterinin sepetini **400 TL'den 1.100 TL'ye (Ortalama Sepet Tutarı - AOV)** çıkardığınızda mucize gerçekleşir: Reklam maliyeti yine 120 TL'dir, kargo ücreti yine tek pakettir (95 TL), ancak brüt kârınız 3 katına fırlar!

Ortalama Sepet Tutarını (AOV) reklam bütçesi harcamadan 24 saat içinde %35 artırmanın 4 kanıtlanmış mühendislik tekniği şunlardır:

1. **Akıllı Ücretsiz Kargo Eşigi:** Ortalama sepet tutarınız 650 TL ise, ücretsiz kargo barajını 600 TL yapmayın; **850 TL** yapın ve sepet sayfasında dinamik bir çubukla *'Ücretsiz kargo hakkı kazanmak için sepetinize sadece 200 TL'lik daha ürün ekleyin!'* uyarısı gösterin.

2. **Miktar İndirimi ve Çoklu Paket (Volume Bundles):** Ürün sayfasında tekli satışın hemen altına **'1 Adet: 450 TL | 2 Adet (En Çok Tercih Edilen - %15 İndirim): 765 TL | 3 Adet (%25 İndirim + Ücretsiz Kargo): 1.010 TL'** seçeneklerini kutucuk olarak koyun. Müşterilerin %45'i ortadaki 2'li paketi seçecektir.

3. **Sepet İçi Tek Tıkla Çapraz Satış (In-Cart Cross-Sell / Order Bump):** Ayakkabı alan müşteriye ödeme adımında *'Ayakkabınızın ömrünü 3 kat uzatan su itici nano bakım spreyini sepetinize %40 indirimle sadece 129 TL'ye eklemek ister misiniz?'* kutucuğu sunun.

4. **Satın Alma Sonrası Tek Tık Teklifi (Post-Purchase Upsell):** Müşteri ödemeyi tamamladıktan hemen sonra çıkan Teşekkür sayfasında, kart bilgilerini tekrar girmesine gerek kalmadan 10 dakika geçerli özel bir tamamlayıcı teklif sunun.

8.4. Enflasyonist Ortamda Nakit Akışı (Cash Flow) ve Tahsilat Vadesi Yönetimi

Türkiye gibi yüksek faiz ve enflasyon dinamiklerinin yaşandığı pazarlarda **'Bugünkü 100 TL, 28 gün sonraki 105 TL'den daha değerlidir.'** Pazaryerlerinin standart ödeme vadeleri (ürün müşteriye teslim edildikten sonra 14 ile 28 gün arasında değişen valör süreleri), hızlı büyüyen satıcıların en büyük nakit tuzağıdır. Siparişleriniz patladığında yeni mal almak için peşin para gerekirken, sattığınız malın parası pazaryerinden 25 gün sonra gelecekse işletme sermayeniz kilitlenir.

Bu nakit sıkışıklığını aşmak için: (1) Satışlarınızın en az %35–40'ını ertesi gün tahsilat yapan kendi D2C sitenize kaydırın, (2) Pazaryerinde erken ödeme (vade kırdırma) komisyon oranını, tedarikçinizin size uygulayacağı peşin alım iskontosuyla kıyaslayın (eğer tedarikçi peşin ödemede %10 iskonto yapıyorsa ve pazaryeri erken tahsilat kesintisi %3,5 ise, parayı erken çekip malı peşin almak size net %6,5 ekstra kazandırır), (3) Stok devir hızınızı 30 günün altında tutarak tedarikçiden 45 gün vadeli mal alıp, malı 20 günde satıp, 35. günde tahsil ederek tedarikçiye kendi parasıyla ödeme yapın.

» FİNANSAL KALKAN: YERİNE KOYMA MALİYETİ (REPLACEMENT COST) FİYATLAMASI

Enflasyonist dönemlerde bir ürünü 3 ay önce 200 TL'ye alıp bugün 450 TL'ye sattığınızda 250 TL kâr ettiğinizi düşünmeyin. Eğer bugün aynı ürünü üreticiden tekrar yerine koymak (Replacement Cost) 310 TL'ye çıktıysa, sizin gerçek ticari maliyetiniz 200 TL değil 310 TL'dir. Fiyatlamanızı her zaman tarihi alış maliyetine göre değil, malı bugün yerine koyma maliyetine göre güncelleyin; aksi halde sermayenizi eritirsiniz.

» BÖLÜM UYGULAMA VE DENETİM KONTROL LİSTESİ

[1] Tüm ürünleriniz için KDV, komisyon, kargo, ambalaj, iade ve reklam payını düşen otomatik bir Birim Ekonomisi Excel/ERP tablonuz var mı?

[2] Her ürün kategoriniz için Başabaş (Break-Even) ROAS değerinizi hesaplayıp reklam panellerinize alt sınır olarak tanımladınız mı?

[3] Sitenizde Ortalama Sepet Tutarını (AOV) artıran çoklu alım indirimi (Bundle), ücretsiz kargo barajı ve sepet içi çapraz satış aktif mi?

[4] Fiyatlarınızı geçmiş alış maliyetine göre değil, güncel 'Yerine Koyma Maliyetine (Replacement Cost)' göre dinamik olarak güncelliyor musunuz?

8.5. Uygulamalı Finansal Vaka: Zarar Eden Mağazayı 30 Günde +%24 Net Kâra Geçirmek

Birim ekonomisi mühendisliğinin bir işletmeyi nasıl kurtardığını gerçek bir bilanço dönüşümü üzerinde inceleyelim. Aşağıdaki tabloda, aylık 600.000 TL ciro yapmasına rağmen her ay cebinden 18.000 TL zarar eden bir ev tekstili mağazasının, kitapta öğrendiğimiz 4 finansal kaldıraçla (Fiyat/Set optimizasyonu, D2C kanal kaydırması, İade düşürme ve AOV artırımı) 30 gün sonraki dönüşümü yer almaktadır:

Tablo 8.2: Birim Ekonomisi Müdahalesi Öncesi ve Sonrası Aylık Kâr/Zarar Tablosu

Finansal Kalem	Müdahale Öncesi (Eski Yapı)	Müdahale Sonrası (Yeni Sistem)	Yapılan Stratejik Dokunuş
Aylık Sipariş Adedi	1.200 Sipariş	1.050 Sipariş	Kârsız tekil ürünler kapatıldı, setlere geçildi
Ortalama Sepet Tutarı (AOV)	500 TL	850 TL	2'li ve 3'lü Bundle + 800 TL Ücretsiz Kargo barajı
Aylık Toplam Brüt Ciro	600.000 TL	892.500 TL	Daha az kargo paketiyle +%48,7 daha yüksek ciro
Ürün & Ambalaj Maliyeti (COGS)	-240.000 TL (%40)	-285.600 TL (%32)	Yıldız ürünlerde üreticiyle peşin/adetli alım pazarlığı
Pazaryeri & POS Komisyonu	-114.000 TL (%19)	-107.100 TL (%12 Ort.)	Kutu içi QR kod ile satışların %40'ı kendi D2C sitesine çekildi
Toplam Kargo Gideri	-108.000 TL (%18)	-84.000 TL (%9,4)	Desi küçültüldü ve sepet büyüdüğü için kargo/ciro payı yarıya indi
Reklam Gideri (CAC)	-102.000 TL (%17)	-116.000 TL (%13)	AI & UGC video kancalarıyla tıklama maliyeti düşürüldü
İade & Vergi/Stopaj Etkisi	-54.000 TL (%9)	-85.500 TL (%9,6)	Fotoğraflı ölçü tablosuyla iade oranı %14'ten %5'e indirildi
AYLIK GERÇEK NET KÂR	-18.000 TL (%-3 ZARAR)	+214.300 TL (+%24 NET KÂR)	Sipariş sayısı azalırken aylık +232.300 TL net kâr artışı!

Tablo 8.2'yi dikkatle incelediğinizde e-ticaretin en büyük sırrını görürsünüz: Mağazanın çıkardığı paket sayısı 1.200'den 1.050'ye düşmüştür (yani depodaki iş yükü azalmıştır!), ancak Ortalama Sepet Tutarı (AOV) 500 TL'den 850 TL'ye çıkarıldığı ve satışların bir kısmı kendi D2C sitesine aktarıldığı için işletme aylık 18.000 TL zarardan **aylık 214.300 TL net kâra** sıçramıştır. Çok çalışmak değil, doğru matematikle çalışmak kazandırır.

8.6. Fiyatlandırma Psikolojisi ve Marj Koruyucu Kampanya Mühendisliği

Ürünlerinize fiyat etiketi koyarken sadece maliyetin üzerine kâr eklemek yetmez; insan beyninin sayıları nasıl algıladığını (Nöro-Fiyatlandırma) kullanmalısınız. Ayrıca sürekli '%30 İndirim' yapmak kâr marjınızı öldürür. İşte kâr marjınızı korurken satış hacmini patlatan **4 Fiyatlandırma ve Kampanya Kurgusu**:

1. **Çapa Fiyatlama (Price Anchoring) ve 3'lü Paket Tuzağı:** Sitenizde tek bir seçenek varsa müşteri 'Alsam mı, almasam mı?' diye düşünür. Üç seçenek koyduğunuzda ise 'Hangisini alsam?' diye düşünmeye başlar. En pahalı paketi (Örn: 3'lü VIP Set - 1.490 TL) ilk sıraya çapa olarak koyun; hemen yanına **'En Çok Tercih Edilen - 2'li Avantaj Seti - 890 TL'** koyun; en sona ise tekli ürünü (540 TL) koyun. Tekli ürün pahalı görüneceği için müşterilerin %60'ı 890 TL'lik 2'li sete yönelir.
2. **Yüzde İndirimi Yerine 'Barem Hediyeli' Kampanya:** 1.000 TL'lik üründe %20 indirim yaparsanız cebinizden **200 TL** net kâr gider. Bunun yerine ürünün fiyatını 1.000 TL'de sabit tutup, *'1.000 TL ve Üzeri Alışverişlerde 250 TL Değerindeki [Tamamlayıcı Ürün] Hediye!'* kampanyası yapın. O 250 TL satış fiyatlı hediye ürünün size gerçek üretim maliyeti sadece **65 TL**'dir! Müşteri 250 TL değerinde hediye kazandığı için çok daha fazla sevinir, siz ise 200 TL indirim yapmak yerine sadece 65 TL maliyetle satışı kapatır ve **135 TL fazladan net kâr** elde edersiniz.

3. **Sol Basamak Etkisi (Charm Pricing):** 500 TL ile 490 TL arasındaki matematiksel fark sadece 10 TL'dir; ancak insan beyni sayıyı soldan sağa okuduğu için 500 TL'yi 'Beş yüzlü fiyatlar' kategorisinde, 489 TL'yi ise 'Dört yüzlü fiyatlar' kategorisinde algılar. Standart ve hızlı tüketim ürünlerinde **.89** veya **.90** bitişli fiyatları; lüks ve prestij ürünlerinde ise küsuratsız net fiyatları (Örn: 2.500 TL) kullanın.

8.7. Pazaryeri Komisyon, Kargo ve Hakediş (Mutabakat) Denetimi: Kaçakları Önlemek

Orta ve yüksek hacimli e-ticaret satıcılarının farkında olmadan en çok para kaybettiği görünmez delik, **Pazaryeri Hakediş ve Kargo Desi Mutabakat Hatalarıdır**. Ayda 1.000 paket gönderdiğinizde bazen kargo şubesindeki otomatik ölçüm cihazı (veya personel), 2 desi olan standart kutunuzu yanlışlıkla **6 desi** olarak sisteme girebilir. Eğer hakediş raporunuzu kontrol etmezseniz, her pakette fazladan 55 TL kargo farkı hakedişinizden sessizce kesilir!

Her ay sonunda finans/operasyon sorumlusunun yapması gereken **30 Dakikalık Hakediş Mutabakat Denetimi**:
1. Pazaryeri finans panelinden 'Aylık Kargo Kesinti Detay Excel Raporu'nu indirin.
2. Excel'de kendi ürününüzün standart desisi (Örn: 2 Desi) üzerinde ücret kesilmiş olan satırları filtreleyin.
3. Fazla desi yazılmış siparişlerin paket fotoğrafını ve ürün teknik ölçü tablosunu pazaryeri destek panelinden 'Kargo Desi İtirazı' olarak yükleyin. Pazaryerleri kanıtlı desi hatalarında kesilen fazla kargo tutarını bir sonraki hakedişte hesabınıza kuruşu kuruşuna iade etmektedir. Sadece bu 30 dakikalık aylık kontrol bile bir işletmeye yılda yüz binlerce lira geri kazandırır.

BÖLÜM 9

ÇOK KANALLI BÜYÜME (OMNICHANNEL) VE TÜRKİYE'DEN DÜNYAYA E-İHRACAT

> *"Maliyetleriniz Türk Lirası iken gelirinizin en az üçte birini Dolar ve Euro'ya bağladığınız gün, yerel ekonomik dalgalanmalar sizin için bir kriz olmaktan çıkıp küresel bir rekabet avantajına dönüşür."*

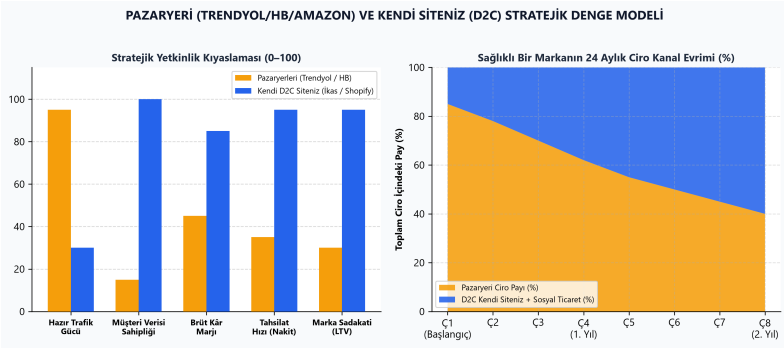

Şekil 9.1: Pazaryerleri ile Kendi D2C Siteniz Arasındaki Stratejik Yetkinlik Kıyaslaması ve 24 Aylık İdeal Ciro Evrimi

9.1. Pazaryeri Hakimiyeti: Trendyol, Hepsiburada ve Amazon TR Algoritmalarını Yönetmek

Türkiye'de güçlü bir e-ticaret markası kurarken pazaryerlerini küçümsemek büyük bir hatadır; pazaryerlerine %100 mahkûm olmak ise daha büyük bir hatadır. Doğru strateji, pazaryerlerinin devasa trafiğini kendi lehimize çalıştıran **Omnichannel (Çok Kanallı) Denge Modelidir** (Şekil 9.1).

2026 yılında Türkiye'deki büyük pazaryerlerinin (Trendyol, Hepsiburada, Amazon Türkiye) arama ve sıralama algoritmaları bir ürünü ilk sayfada çıkarmak için şu **5 Ağırlıklı Sinyale** bakar:

1. **Birim Görüntülenme Başına Satış Hızı (Conversion Velocity):** Ürününüzü gören her 100 kişiden kaçı sepete ekleyip satın alıyor? Algoritma sadece en çok tıklanan ürünü değil, tıklamayı en yüksek oranda paraya (komisyona) çeviren ürünü yukarı taşır.

2. **Dış Trafik Kaldıracı (External Traffic Boost):** Pazaryeri algoritmalarının en sevdiği satıcı, platformun dışından (Instagram Reels, TikTok, Influencer linki veya Google'dan) pazaryerine müşteri getiren satıcıdır. Dışarıdan gelen trafikle satış alan bir ürün kartı, organik sıralamada roket hızıyla ilk 3 sıraya yerleşir.

3. **Satıcı Operasyon Puanı (9,5+ Altın Eşik):** Ortalama kargolama süreniz 24 saatin altındaysa, müşteri sorularına (Soru-Cevap) 10 dakikanın altında yanıt veriyorsanız ve iptal/kusurlu ürün oranınız %1'in altındaysa, algoritma size aynı fiyattaki rakibinize göre +%30 organik görünürlük bonusu verir.

4. **Fotoğraflı Yorum, Favori ve Sepete Ekleme İvmesi:** İlk listelenen bir üründe ilk 15 satışı ve ilk 10 fotoğraflı yorumu en hızlı şekilde almak için başlangıçta 'Yorum Kampanyası / Kuponlu Lansman Fiyatı' uygulanmalı, 10 fotoğraflı yorum barajı aşıldıktan sonra fiyat kademeli olarak hedef kârlı seviyeye çekilmelidir.

5. **Flaş İndirimler ve Saatlik Kampanya Kurguları:** Sürekli düşük fiyat vermek yerine, ürünün 30 günlük baz fiyatını koruyup sadece yoğun alışveriş saatlerinde (akşam 20:00 – 23:59 arası) 3 saatlik flaş indirim ve kupon tanımlamak aciliyet hissi (FOMO) yaratarak satış hızını 4 katına çıkarır.



Şekil 9.2: Türkiye'den Dünyaya Mikro İhracat (ETGB), %0 KDV Fatura ve Global Ekspres Lojistik Akışı

9.2. D2C (Kendi Siteniz) Sadakat Çarkı: RFM Segmentasyonu ve Tekrar Satış

Pazaryerlerinde kazandığınız ivmeyi ve marka bilinirliğini kalıcı bir şirket değerine dönüştürdüğünüz yer kendi D2C e-ticaret sitenizdir. Çünkü kendi sitenizde pazaryerinin %20 komisyonu yoktur, rakip ürün önerileri yoktur ve müşteri verisi (e-posta, telefon, satın alma geçmişi) %100 sizin mülkiyetinizdedir.

Kendi sitenizde ilk satışı yaptıktan sonra asıl kâr, müşteriye 2., 3. ve 5. satışı sıfır reklam maliyetiyle yaptığınızda başlar. Bunun için müşterilerinizi **RFM (Recency - Yenilik, Frequency - Sıklık, Monetary - Parasal Değer)** matrisiyle 4 ana segmente ayırıp otomatik senaryolar çalıştırmalısınız:

• **Şampiyonlar (Son 30 günde alan ve 3+ siparişi olanlar):** Bu kitleye indirim kuponu vererek kâr marjınızı bozmayın! Onlara yeni çıkan koleksiyonlara 24 saat erken erişim (VIP Ön Satış) hakkı ve özel hediye gönderin.

• **Yeni Müşteriler (İlk siparişini yeni verenler):** Sipariş teslim edildikten 4 gün sonra otomatik WhatsApp/E-posta mesajıyla ürün memnuniyetini sorun ve ilk siparişiyle uyumlu tamamlayıcı ürünü özel bir teşekkür indirimiyle önerin.

• **Uykuya Dalanlar / Kayıp Riski (60–90 gündür alışveriş yapmayanlar):** Otomatik olarak *'Sizi özledik! Sadece size özel tanımlanan 200 TL alt limitsiz hediye çekiniz 48 saat içinde sona eriyor'* mesajıyla müşteriyi geri kazanın.

9.3. Türkiye'den Dünyaya Mikro İhracat (E-İhracat) ve ETGB Mucizesi

2026 yılında Türkiye'deki bir e-ticaret girişimcisinin sahip olduğu en büyük hazine, Türkiye'nin coğrafi konumu, üretim gücü ve devletin sunduğu **ETGB (Elektronik Ticaret Gümrük Beyannamesi / Mikro İhracat)** kolaylığıdır. Eskiden yurt dışına bir tişört veya bakır cezve satmak için gümrük müşaviri tutmak, ihracatçılar birliğine üye olmak ve yüzlerce dolar gümrük masrafı ödemek gerekiyordu.

Bugün ise **Mikro İhracat (ETGB)** kapsamında; ağırlığı **300 kilogramı** ve fatura değeri **15.000 Euro'yu** aşmayan tüm ticari siparişlerinizi, tek kuruş gümrük müşavirliği ücreti ödemeden, yetkili ekspres kargo operatörleri (DHL, FedEx, UPS, PTS, Aramex, PTT) aracılığıyla dünyanın 220 ülkesindeki son tüketiciye 2 ile 4 iş günü içinde kapıya teslim gönderebilirsiniz (Şekil 9.2).

Üstelik mikro ihracatın 3 muazzam finansal avantajı vardır:

1. **%0 KDV ve KDV İadesi:** Yurt dışına kestiğiniz mikro ihracat e-Arşiv faturasında KDV oranı %0'dır. Daha da güzeli, o ürünü Türkiye'de üretirken veya satın alırken ödediğiniz %10 veya %20 KDV'yi vergi dairesinden nakden veya vergi/SGK borçlarınıza mahsuben geri (KDV İadesi) alırsınız.

2. **Yüksek Döviz Marjı:** Türkiye'de 350 TL'ye (yaklaşık 9-10 USD) mal ettiğiniz kaliteli bir organik pamuk bornozu, keten elbiseyi, deri çantayı, el yapımı seramiği veya doğal kozmetik ürününü; ABD, İngiltere, Almanya veya Körfez ülkelerinde (BAE, Suudi Arabistan) **65 USD – 90 USD** bandında rahatlıkla satabilirsiniz.

3. **Gelir Vergisi İndirimi ve Bakanlık E-İhracat Teşvikleri:** Mikro ihracat (ETGB) yoluyla elde edilen kazançlarda Gelir Vergisi Kanunu kapsamında %50'ye varan kazanç indirimi avantajı bulunduğu gibi, Ticaret Bakanlığı'nın e-ihracat pazarlama, yurt dışı pazaryeri komisyon ve depo/fulfillment desteklerinden yararlanabilirsiniz.

Tablo 9.1: Türk Girişimciler İçin En Kârlı 2026 Global E-İhracat Platformları ve Hedef Pazarlar

Global Platform	Hedef Coğrafya	En Çok Satan Türk Kategorileri	Lojistik & Operasyon Modeli
Amazon (FBA / FBM)	ABD, Almanya, İngiltere, BAE, Kanada	Ev Tekstili, Mutfak, Halı, Otomotiv Aksesuar, Gıda	Amazon FBA (Toplu koli gönderimi) veya Türkiye'den FBM
Etsy	ABD, İngiltere, AB, Avustralya	El Yapımı, Kişiselleştirilmiş Hediyelik, Takı, Deri, Ahşap	Türkiye'den sipariş geldikçe ETGB / Ekspres Kargo (2-4 gün)
Shopify / İkas Global	Avrupa, Orta Doğu (Körfez), ABD	Moda, Tesettür Giyim, Kozmetik, Tasarım Ayakkabı & Çanta	Çok dilli / çok para birimli kendi D2C sitenizden doğrudan kargo
Ozon & Wildberries	Rusya, Kazakistan, Türk Cumhuriyetleri	Hazır Giyim, Çocuk Giyim, Ayakkabı, Ev & Yaşam	Anlaşmalı kargo partnerleri ile kapıya teslim mikro ihracat
Zalando & About You	Almanya ve Batı Avrupa	Markalı Tekstil, Sokak Modası, Spor ve Ayakkabı	Avrupa lokal 3PL deposu veya hızlı hava kargo entegrasyonu

9.4. Adım Adım İlk E-İhracat Siparişinizi Gönderme Protokolü

Yurt dışına açılmak için dev bir fabrikanız olmasına gerek yoktur. İç pazarda rüştünü ispatlamış, hafif (<2 kg), kâr marjı yüksek ürününüzü küresel pazara açmak için şu 4 adımı izleyin:

1. **Çok Dilli ve Çok Para Birimli Vitrin:** E-ticaret altyapınızda (Shopify veya İkas) İngilizce, Almanca ve Arapça dil seçeneklerini AI çeviri ile aktif edin. Ziyaretçi Almanya'dan girdiğinde fiyatları otomatik Euro (€), ABD'den girdiğinde Dolar ($) olarak görsün ve Stripe / İyzico / PayTR yurt dışı kart tahsilat altyapısıyla tek tıkla ödesin.

2. **Global Pazaryeri Mağazası (Etsy / Amazon):** Ürününüz tasarım, ev dekorasyonu, tekstil, deri veya kişiselleştirilebilir bir ürünse Etsy'de; standart ve yüksek hacimli bir ürünse Amazon Avrupa veya Amerika'da mağazanızı açın.

3. **Ekspres Kargo Entegrasyonu:** PTS, ShipEntegra, Navlungo veya doğrudan DHL/UPS/FedEx ile kurumsal hesap açarak e-ticaret sitenize bağlayın. Böylece tek tuşla hem uluslararası konşimento (AWB) hem de İngilizce proforma / ETGB verisi otomatik oluşsun.

4. **E-Arşiv İhracat Faturası:** Faturanızı 'İstisna / 301 - Mal İhracatı (Mikro İhracat / ETGB)' koduyla %0 KDV olarak kesin, paketin üzerine yapıştırıp kuryeye teslim edin. Kargo firması sizin adınıza havalimanı gümrüğünde elektronik ETGB beyanını ücretsiz açar ve ürün 72 saat sonra New York veya Berlin'deki müşterinizin kapısına teslim edilir.

» E-İHRACATTA İADE KORKUSUNU YENMEK: YEREL İADE ADRESİ ÇÖZÜMÜ

Türk satıcıların e-ihracattan korkmasının en büyük nedeni 'Ya Amerikalı müşteri ürünü iade ederse, Türkiye'ye geri kargo parası ürünün kendisinden pahalı tutar' düşüncesidir. Çözüm çok basittir: Uluslararası lojistik entegratörlerinin ABD, Almanya ve İngiltere'deki ortak iade depolarını kullanın. İade edilen ürün Türkiye'ye geri gelmez; oradaki ara depoda kontrol edilir ve aynı ülkedeki bir sonraki müşteriye doğrudan oradan yeniden kargolanır!

» BÖLÜM UYGULAMA VE DENETİM KONTROL LİSTESİ

[1] Pazaryeri mağazalarınızda satıcı puanınızı 9,5+ üzerinde tutacak operasyonel ve soru-cevap otomasyonlarınız devrede mi?

[2] Kendi D2C sitenizde müşterileri RFM segmentlerine ayırıp tekrar satış (LTV) sağlayan WhatsApp ve e-posta akışlarını kurdunuz mu?

[3] Ekspres kargo operatörlerine (DHL/UPS/FedEx/PTS) Mikro İhracat (ETGB) dolaylı temsil yetkisi vererek hesabınızı aktif ettiniz mi?

[4] En çok satan 10 ürününüzü İngilizce başlık ve görsellerle küresel bir kanalda (Etsy, Amazon veya D2C Global) döviz bazlı satışa açtınız mı?

9.5. Hedef Ülke Seçim Rehberi: Avrupa, ABD, İngiltere ve Körfez (MENA) Pazarlarının Şifreleri

Türkiye'den e-ihracata (mikro ihracata) başlarken her ülkenin tüketici alışkanlığı, gümrük muafiyet eşiği ve ödeme kültürü farklıdır. Ürününüzü doğru pazara konumlandırmak için şu 4 ana coğrafi bölgenin dinamiklerini bilmelisiniz:

• **1. Amerika Birleşik Devletleri (ABD Pazarı):** Dünyanın en büyük tüketim pazarıdır. Amerikalı tüketici hikayesi olan, kişiselleştirilmiş (üzerine isim/tarih işlenmiş), doğal/organik ve el işçiliği barındıran ürünlere yüksek fiyat ödemekten çekinmez. Ayrıca ABD'nin bireysel gümrük muafiyet eşiği (Section 321 - De Minimis

kuralı kapsamında yapılan düzenlemeler ve ekspres kargo kanalları) Etsy ve Amazon FBA/FBM satıcıları için Türkiye'den 3 günde hava kargo ile gönderimde muazzam bir hız avantajı sunar.

• **2. Avrupa Birliği (Almanya, Fransa, Hollanda) ve IOSS Sistemi:** Avrupa, Türkiye'ye coğrafi yakınlığı ve orada yaşayan milyonlarca Türk/Akdeniz kökenli nüfus nedeniyle en doğal ihracat pazarımızdır. AB'ye mikro ihracat yaparken müşterinin kapıda ekstra gümrük KDV'si sürpriziyle karşılaşmaması için **IOSS (Import One-Stop Shop)** numarası üzerinden (Etsy ve Amazon bunu otomatik sağlar; kendi D2C sitenizde ise lojistik partnerinizin DDP - Gümrük Vergisi Ödenmiş Teslim servisini kullanarak) gönderim yapmalısınız. Böylece Alman müşteri paketi hiç gümrüğe takılmadan yerel bir kargo gibi teslim alır.

• **3. Birleşik Krallık (İngiltere Pazarı):** Avrupa Birliği'nden ayrıldıktan (Brexit) sonra Türk tekstil, ev dekorasyonu, mobilya ve mücevher/takı markaları için en kârlı pazarlardan biri haline gelmiştir. 135 GBP altındaki gönderilerde basitleştirilmiş vergi prosedürü sayesinde Türkiye'den Londra'ya 48 saatte teslimat yapılabilmektedir.

• **4. Körfez Ülkeleri (BAE / Dubai, Suudi Arabistan, Katar, Kuveyt):** Türk dizilerinin, Türk modasının, tesettür giyimin, dermokozmetiğin, anne-bebek ürünlerinin ve lüks ev tekstilinin en yüksek sepet ortalamasıyla (AOV ortalama 120 – 250 USD) satıldığı bölgedir. Körfez pazarında başarılı olmak için web sitenizin Arapça dil desteğine sahip olması ve WhatsApp üzerinden VIP müşteri desteği sunulması dönüşümü 3 katına çıkarır.

9.6. Ticaret Bakanlığı E-İhracat Destekleri ve Teşviklerinden Yararlanma Rehberi

Türkiye Cumhuriyeti Ticaret Bakanlığı, yerli üreticilerin ve e-ticaret markalarının yurt dışına döviz karşılığı satış yapmasını teşvik etmek amacıyla 2026 yılında da çok kapsamlı geri ödemesiz (hibe) destek paketleri sunmaktadır. Şirketinizi (Limited veya Anonim Şirket) kurup marka tescilinizi aldıktan sonra yararlanabileceğiniz başlıca devlet teşvik kalemleri şunlardır:

• **Dijital Pazaryeri Tanıtım (Reklam) Desteği:** Amazon, Etsy, Ozon, Zalando gibi yurt dışı pazaryerlerinin kendi içinde verdiğiniz sponsorlu ürün reklamları ile yurt dışı hedeflemeli dijital reklam harcamalarınızın belirli bir yüzdesi Bakanlık tarafından hibe olarak geri ödenir.

• **Yurt Dışı Pazaryeri Entegrasyon ve Komisyon Desteği:** Hedef ülkelerdeki pazaryerlerine giriş, entegrasyon ve hesap kurulum giderleri destek kapsamındadır.

• **Sipariş Karşılama (Fulfillment) ve Depo Kira Desteği:** ABD, Almanya, İngiltere gibi hedef pazarlarda kullandığınız 3PL fulfillment merkezlerinin depolama ve sipariş karşılama hizmet giderlerinin önemli bir bölümü devlet tarafından karşılanır.

• **Yurt Dışı Marka Tescil Desteği:** Markanızı Türkiye'de tescil ettirdikten sonra WIPO (Madrid Protokolü), USPTO (Amerika) veya EUIPO (Avrupa Birliği) nezdinde yurt dışında tescil ettirmek için ödediğiniz harç ve vekillik giderleri teşvik kapsamındadır.

BÖLÜM 10

SIFIRDAN ZİRVEYE 90 GÜNLÜK E-TİCARET YOL HARİTASI VE VAKA ANALİZLERİ

> *"Bilgi, yalnızca eyleme dönüştüğünde güçtür. Kusursuz planı bekleyerek hiçbir şeye başlamayanlar, bugün eksik de olsa ilk adımını atıp yolda sistemini optimize edenlerin başarı hikâyelerini okumaya mahkûmdur."*



Şekil 10.1: Sıfırdan Zirveye 90 Günlük Uygulamalı E-Ticaret Kurulum, Doğrulama ve Ölçeklenme Yol Haritası

10.1. Gerçek Saha Vaka Analizleri: 2026 Türkiye'sinden 3 Başarı Modeli

Bu kitap boyunca öğrendiğiniz tüm sistem mimarisinin, yapay zekâ araçlarının, sosyal ticaret hunilerinin ve birim ekonomisi kurallarının gerçek hayatta nasıl birleştiğini görmek için, farklı sermaye ve iş modelleriyle yola çıkan üç somut vaka analizini (Case Study) inceleyelim:

Vaka Analizi 1 — Düşük Sermaye ile Talep Üzerine Üretim (POD) & Hibrit Geçiş (Ev & Yaşam Kategorisi):
Başlangıç Sermayesi: 45.000 TL. *Model:* Kişiselleştirilmiş & Modern Akustik Ahşap/Kanvas Duvar Tabloları.
Girişimci, stok tutmak yerine İstanbul İkitelli'de UV baskı ve çerçeveleme yapan bir üretici atölye ile anlaştı. Üreticinin elinde zaten ham ahşap ve kanvas stoğu vardı. Girişimci, yapay zekâ görsel motorlarıyla Türkiye'deki yeni evlenen çiftlerin, modern ofislerin ve kahve köşelerinin (coffee corner) tarzına uygun 60 adet özgün, minimalist koleksiyon tasarladı. Bu tasarımları AI yaşam alanı (lifestyle) araçlarıyla lüks salon duvarlarına yerleştirdi. İkas üzerinde kendi D2C sitesini ve Trendyol mağazasını açtı. Her gün atölyede tabloların üretim anını ve paketlenmesini gösteren 20 saniyelik ASMR Reels/TikTok videoları yayınladı. İlk 30 günde sıfır stok maliyetiyle 380 sipariş aldı. En çok satan 8 tasarımı tespit edip 2. ayda bu 8 tasarımdan 100'er adet peşin stoklu ürettirerek birim maliyetini %35 düşürdü ve aynı gün kargoya geçti. 4. ayın sonunda Etsy mağazasını açarak aynı tabloları Türkiye'de 750 TL'ye satarken, Amerika ve Almanya'ya ETGB ile 89 USD'ye (yaklaşık %55 net kâr marjıyla) ihraç etmeye başladı.

Vaka Analizi 2 — Yerli Fason Üretim (Private Label) ve Sosyal Ticaret Hunisi (Fonksiyonel Dermokozmetik):
Başlangıç Sermayesi: 180.000 TL. *Model:* Stoklu Private Label & UGC Reklam Makinesi.
İki ortak, pazaryerlerindeki leke karşıtı ve gözenek sıkılaştırıcı serum kategorisindeki 3.000 müşteri yorumunu yapay zekâ ile analiz etti. En büyük şikâyetin 'ürünün ciltte yapışkan his bırakması ve damlalıklı şişenin çantada akması' olduğunu tespit ettiler. Tuzla'daki GMP sertifikalı bir fason kozmetik üreticisine, su bazlı hızlı emilen formülü **pompalı vakumlu (airless) kırılmaz şişede** 1.000 adet ürettirdiler. Ünlü influencer'lara para vermek yerine, cilt bakımıyla ilgilenen 35 mikro-içerik üreticisine (UGC) ürünü ücretsiz gönderip 30 saniyelik doğal deneyim videoları aldılar. Web sitelerinde tekli

ürünü 590 TL'ye koyarken, '2 Al 1 Öde — 60 Günlük Tam Kür Paketi'ni 1.180 TL'ye konumlandırdılar. Siparişlerin %68'i çoklu paket olarak geldi, ortalama sepet tutarı (AOV) 1.050 TL'ye çıktı. Kutunun içindeki QR kod ve 35. günde çalışan WhatsApp AI hatırlatma otomasyonu sayesinde müşterilerin %44'ü ikinci kez kendi D2C sitelerinden sipariş verdi.

Vaka Analizi 3 — Geleneksel Toptancıdan Otonom Omnichannel Markaya Dönüşüm (Anne & Bebek Tekstili):
Başlangıç Durumu: Denizli'de fason üretim yapan ancak e-ticarette sıfır olan bir aile işletmesi.
Atölye yıllarca başka markalara düşük kârla müslin bebek battaniyesi ve organik tulum üretiyordu. Kitaptaki sistem mimarisini uygulayarak önce TÜRKPATENT marka tescilini aldılar. Ürünleri tek tek satmak yerine, şık bir hediye kutusu içinde **'Yenidoğan Hastane Çıkış & Uyku Seti (5 Parça Bundle)'** olarak yüksek katma değerli paketlediler. AI sanal manken ve bebek odası sahneleme araçlarıyla katalog maliyetini sıfırladılar. Depolarına barkodlu WMS raf sistemi kurup Trendyol, Hepsiburada, Amazon TR ve kendi D2C sitelerini tek bir entegratöre bağladılar. Haftada iki gün Instagram'da annelerin sorularını yanıtladıkları canlı yayın (Live Shopping) satışları başlattılar. 6 ay içinde fason üretimin iki katı ciroyu, fason üretimin dört katı net kâr marjıyla doğrudan son tüketiciye ulaşarak yakaladılar.

10.2. 1. Faz (1. – 30. Gün): Temel Kurulum, Ürün Doğrulama ve Dijital Vitrin

Şimdi sıra sizde. Önümüzdeki 90 günü üç adet 30 günlük sprinte (faza) bölerek kendi e-ticaret makinenizi adım adım inşa edeceksiniz. **İlk 30 günün (1. Faz) tek amacı: Yasal ve teknik altyapıyı kurmak, doğru ürünü veriyle seçmek ve ilk dijital vitrini yayına almaktır.**

• **1–7. Gün (Şirket, Marka ve Resmi Omurga):** Muhasebecinizle görüşerek Şahıs veya Limited şirketinizi kurun. Vergi levhanız çıkar çıkmaz e-İmza, KEP adresi, e-Fatura/e-Arşiv aktivasyonu ve GS1 barkod (veya marka tescil) başvurunuzu tamamlayın. Marka adınızın **.com** / **.com.tr** alan adını ve sosyal medya kullanıcı adlarını (Instagram, TikTok, YouTube) tescilleyin.

• **8–15. Gün (AI Pazar Analizi ve Tedarik / Numune):** 6. Bölümdeki '7 Filtreli Kazanan Ürün Eleği'ni kullanarak kategorinizi seçin. Rakiplerin son 1.000 yorumunu AI ile analiz edin. Yerel üreticilerden, toptancılardan veya POD partnerlerinden numunelerinizi getirtip fiziksel kalite kontrolünü yapın. Birim ekonomisi tablonuzda tüm giderler sonrası en az %18–25 net kâr bırakan fiyatlamanızı sabitleyin.

• **16–23. Gün (Sistem, Entegrasyon ve D2C Site Kurulumu):** Bulut tabanlı e-ticaret altyapınızı (İkas / Shopify / Ticimax) kurun. Sanal POS (İyzico / PayTR vb.) ve anlaşmalı kargo entegrasyonunuzu bağlayın. Ürünlerinizi SEO uyumlu başlıklar, fayda odaklı açıklamalar ve AI destekli yüksek çözünürlüklü yaşam alanı (lifestyle) görselleriyle yükleyin. Sepet içi çapraz satış ve çoklu alım (bundle) kurallarını aktif edin.

• **24–30. Gün (İçerik Stüdyosu ve Otomasyon Testi):** İlk 15 kısa dikey videonuzu (Reels/TikTok) 4. Bölümdeki kanca şablonlarıyla çekin. WhatsApp AI satış asistanınızı, ManyChat DM otomasyonunuzu ve terk edilen sepet kurtarma akışlarınızı kurup kendinize gerçek bir test siparişi vererek faturadan kargo barkoduna kadar tüm akışı doğrulayın.

10.3. 2. Faz (31. – 60. Gün): Trafik Motoru, Pazaryeri Açılışı ve İlk 100 Sipariş

İkinci 30 günün (2. Faz) tek amacı: Çok kanallı trafiği başlatmak, ilk 100 gerçek siparişi kusursuz sevk etmek ve sosyal kanıt (fotoğraflı yorum) biriktirmektir.

• **31–40. Gün (Pazaryeri Entegrasyonu ve Lansman):** Trendyol, Hepsiburada ve Amazon Türkiye mağazalarınızı açıp ana sisteminize (entegratöre) bağlayın. Ürünlerinizin ilk 10 fotoğraflı yorumunu hızla almak için lansmana özel kupon ve pazaryeri içi arama reklamlarını başlatın.

• **41–50. Gün (Sosyal İçerik Yayını ve Kreatif Testleri):** Her gün 1 adet kısa video (Reels/TikTok/Shorts) yayınlamaya başlayın. Meta ve TikTok reklam yöneticisinde 5 farklı video kancasını düşük bütçeli A/B testine sokun. Kanca oranı (Hook Rate) %35'i ve tıklama oranı (CTR) %2,5'i geçen kazanan videoyu tespit edin.

• **51–60. Gün (Kutu İçi Deneyim ve Birim Ekonomisi Denetimi):** İlk 100 siparişinizi sıfır gecikmeyle, içlerinde QR kodlu garanti/indirim kartı ve özenli paketlemeyle gönderin. 60. günün akşamında tüm reklam, kargo, komisyon ve iade verilerinizi masaya yatırıp ürün bazlı gerçek net kârlılığınızı denetleyin.

10.4. 3. Faz (61. – 90. Gün): Otomasyon, Private Label Stok ve E-İhracat Ölçeklemesi

Üçüncü 30 günün (3. Faz) tek amacı: Kazanan ürünlere derin stok bağlayarak maliyet düşürmek, operasyonu otonomlaştırmak ve döviz gelirini başlatmaktır.

• **61–70. Gün (Pareto Analizi ve Private Label Üretim):** İlk iki ayda cironuzun %80'ini getiren en güçlü ürünleri belirleyin. Bu ürünlerde stoksuz veya az adetli alımı bırakıp doğrudan üreticiyle masaya oturun; kendi markanız ve özel kutunuzla adetli üretime geçerek birim maliyetinizi %30 aşağı çekin.

• **71–80. Gün (UGC Ordusu, Canlı Yayın ve Depo WMS):** Her ay düzenli içerik üreten 15–20 mikro-influencer (UGC) ile anlaşın. Haftalık canlı yayın satışlarına başlayın. Günlük sipariş adediniz 50'yi aştığında deponuzu tam barkodlu WMS raf sistemine geçirin veya bir 3PL Fulfillment merkezine devredin.

• **81–90. Gün (ETGB ile İlk E-İhracat Açılışı):** Yıldız ürünlerinizi İngilizce ve Almanca dil seçenekleriyle Etsy, Amazon Global veya D2C global sitenizde satışa açın. Ekspres kargo (ETGB) entegrasyonunuzu tamamlayarak Türkiye'de ürettiğiniz markanızla ilk dolar/euro siparişinizi yurt dışına kargolayın.

Tablo 10.1: 2026 E-Ticaret Girişimcisinin Eksiksiz Teknoloji ve Araç Seti (Tech Stack)

Kategori	Önerilen Araçlar / Platformlar	Sistemdeki Rolü
D2C E-Ticaret Altyapısı	İkas, Shopify, Ticimax	Hızlı, mobil uyumlu, global satışa hazır merkez mağaza
Pazaryeri & ERP Entegrasyonu	Sentos, Dopigo, Entegra, İkas/Ticimax Yerleşik OMS	Stok, fiyat, sipariş ve otomatik e-Fatura/kargo senkronizasyonu
Sanal POS & Ödeme	İyzico, PayTR, Param, Sipay, Stripe (Global)	Taksitli kart tahsilatı, tek tık ödeme ve hızlı nakit akışı
Yapay Zekâ (AI) Stüdyosu	Gemini, Claude, ChatGPT, Midjourney/Flux, Photoroom, ElevenLabs	Pazar analizi, SEO, sanal manken, ürün görseli ve video seslendirme
DM & WhatsApp Otomasyonu	ManyChat, Wati, Respond.io, Yerleşik AI Ajanlar	Yorumdan DM'e otomatik link atma ve 7/24 WhatsApp satış kapatma
Lojistik, WMS & E-İhracat	Navlungo, ShipEntegra, PTS, DHL/UPS, Oplog / 3PL Merkezleri	İç pazar barkodlu fulfillment ve ETGB mikro ihracat ekspres kargo

» SON SÖZ: MÜKEMMELİYETÇİLİK ERTELEMEDİR, HIZ İSE KAZANÇTIR

E-ticarette hiçbir marka 1. günde kusursuz başlamamıştır. Bugün milyarlarca lira değerindeki markalar da ilk siparişlerini mutfak masasında paketleyip kargo şubesine ellerinde taşıyarak başladılar. Elinizdeki bu kitapla artık 2026 Türkiye'sinin en gelişmiş ticari haritasına sahipsiniz. Şimdi sayfayı kapatın, ilk ürününüzü seçin ve sisteminizi bugün kurmaya başlayın!

» BÖLÜM UYGULAMA VE DENETİM KONTROL LİSTESİ

[1] 90 günlük yol haritasındaki 1. Faz (Kurulum), 2. Faz (İlk 100 Sipariş) ve 3. Faz (Ölçeklenme & E-İhracat) takviminizi duvarınıza astınız mı?

[2] Haftalık olarak her Pazar akşamı 6 temel finansal metriğinizi (Brüt Marj, Net Kâr, ROAS, CAC, AOV, İade Oranı) inceleme rutini kurdunuz mu?

[3] Operasyonel angaryaları yapay zekâ ve entegrasyon yazılımlarına devredip vaktinizin %70'ini ürün geliştirmeye ve pazarlamaya ayırdınız mı?

[4] Türkiye'de kurduğunuz bu sistemi mikro ihracat (ETGB) ile dünyaya açarak döviz kazandıran küresel bir marka olma hedefini koydunuz mu?

10.5. E-Ticaret Kurucusunun Günlük, Haftalık ve Aylık Yönetim Rutini (SOP)

Sistemini kurmuş profesyonel bir e-ticaret girişimcisi, gününü yangın söndürerek veya kargo poşeti bantlayarak geçirmez. İşletmenizi otonom bir büyüme makinesi olarak yönetmek için şu **Standart Operasyon Prosedürü (SOP) Takvimini** uygulayın:

Günlük 45 Dakikalık Sabah Kontrolü (09:00 – 09:45):
• Dünün toplam cirosu, kanal kırılımı (D2C vs Pazaryerleri) ve net reklam harcaması / ROAS kontrolü.
• Depoda bugün çıkması gereken sipariş adedi ve gecikmeye düşme riski olan siparişlerin kontrolü.
• Pazaryeri satıcı panellerindeki cevapsız müşteri soruları (AI asistanın es geçtiği kritik teknik sorular) ve son 24 saatte gelen 1–3

yıldızlı yorumların kök neden incelemesi.
• A grubu yıldız ürünlerin kritik stok (emniyet stoğu) seviyesi kontrolü.

Haftalık 2 Saatlik Büyüme ve Kreatif Toplantısı (Her Cuma veya Pazar):
• Haftanın en çok izlenen ve en çok satış getiren kısa videolarının (Reels/TikTok) analiz edilmesi ve gelecek haftanın 5 yeni video senaryosunun yazılması.
• Reklam panellerinde (Meta, TikTok, Google, Trendyol Reklam) Başabaş ROAS'ın altında kalan verimsiz reklam setlerinin kapatılıp, kazanan kreatiflere bütçe aktarılması.
• Haftalık iade oranlarının ürün bazında incelenmesi; iadesi %10'u aşan ürünlerin görsel veya beden tablosunun revize edilmesi.

Aylık Tam Bilanço ve Strateji Denetimi (Her Ayın 1. Günü):
• 8. Bölümdeki Birim Ekonomisi tablosuna göre ayın gerçek Net Kârının (tüm komisyon, kargo, reklam, sabit gider ve vergi sonrası cebe kalan net tutarın) hesaplanması.
• ABC stok analiziyle 60 günü aşan C grubu yavaş stokların eritme kampanyasına (Bundle) bağlanması.
• Enflasyon ve döviz kuru değişimine göre ürünlerin 'Yerine Koyma Maliyeti (Replacement Cost)' üzerinden satış fiyatlarının güncellenmesi.

EK BÖLÜM A

SEKTÖREL E-TİCARET OYUN KİTAPLARI (TEKSTİL, KOZMETİK, EV & YAŞAM, ELEKTRONİK)

> *"Her ürün kategorisinin kendi matematiği, kendi iade psikolojisi ve kendi içerik dili vardır. Tekstilde çalışan taktik elektroniği batırabilir; kozmetikte çalışan kurgu mobilyada işlemeyebilir."*

A.1. Moda, Hazır Giyim, Tesettür ve Ayakkabı Kategorisi Oyun Kitabı

Türkiye'de e-ticaret sipariş adedinin en yüksek olduğu kategori moda ve hazır giyimdir. Ancak aynı zamanda iade oranlarının en yüksek (%18 ile %30 arası) ve varyant (renk/beden) yönetiminin en zor olduğu kategoridir. 2026 yılında tekstil ve ayakkabı e-ticaretinde yüksek kâr elde etmenin 5 altın kuralı şunlardır:

1. **Kapsül Koleksiyon ve Asorti Yönetimi:** Sezonda 150 farklı model üretip her birinden 10'ar adet stok tutmak yerine; kalıbı, kumaşı ve duruşu kusursuz olan **15 ana model (Hero Product)** belirleyip derin stok tutun. Özellikle S-M ve L-XL şeklinde birleştirilmiş rahat kalıplar (oversize, likralı, beli lastikli veya ayarlanabilir kesimler) hem stok varyant yükünüzü yarıya indirir hem de 'beden uymadı' iadelerini %60 azaltır.
2. **Kumaş ve Hareket Odaklı Video Vitrin:** Fotoğrafta harika görünen bir elbisenin kumaşı iç gösteriyorsa veya yürürken potluk yapıyorsa %100 iade gelir. Her ürün kartına mutlaka 8 saniyelik bir 'Yürüyüş, Kumaş Esneme ve Yakın Plan Doku Videosu' ekleyin.
3. **Kombin (Lookbook) Satışı ile Sepet Büyütme:** Müşteriye

sadece 650 TL'lik bir gömlek satmayın. Ürün sayfasında mankenin üzerindeki pantolonu ve kemeri de **'Mankenin Üzerindeki Tam Kombin (%15 Avantajlı): 1.690 TL'** butonuyla tek tıkla sepete ekletin.

4. **Hızlı Beden Değişim Portalı:** Tekstilde müşteri ürünü beğenmediği için değil, bedeni uymadığı için iade eder. İadeyi paraya değil, kapıda kurye ile anında bir üst/alt beden değişimine yönlendiren otomasyon kârlılığınızı kurtarır.

5. **Mikro-Influencer ve Canlı Yayın Denemeleri:** Haftalık canlı yayınlarda farklı boy ve kilodaki (örneğin 160 cm / 55 kg ve 172 cm / 74 kg) iki farklı sunucunun aynı kıyafeti giyerek ekranda göstermesi, izleyicinin kendi bedenini seçmesini kolaylaştırır ve anlık satış rekoru kırdırır.

A.2. Kozmetik, Dermokozmetik, Parfüm ve Takviye Edici Gıda Oyun Kitabı

Kozmetik ve kişisel bakım, e-ticaretin **en yüksek brüt kâr marjına (%70 – %85)** ve **en yüksek tekrar satın alma sıklığına (LTV)** sahip kategorisidir. Ancak bu kategoride güven, yasal bildirim (ÜTS - Ürün Takip Sistemi) ve içerik şeffaflığı her şeydir:

1. **İlk Siparişte Kâr Etme, Müşteri Kazan (Break-Even Acquisition):** Bir leke kremini veya saç bakım serumunu ilk kez alan müşteriden reklam maliyeti nedeniyle sadece 20 TL kâr etseniz bile üzülmeyin. Çünkü memnun kalan bir kozmetik müşterisi aynı ürünü yıl boyunca 6 kez daha (sıfır reklam maliyetiyle) satın alır.

2. **Öncesi / Sonrası (Before & After) ve Bilimsel İçerik Anlatımı:** Tüketici artık sadece 'cildi güzelleştirir' cümlesine inanmıyor. Ürünün içindeki aktif maddeleri (*'%5 Niacinamide + %2 Hyaluronik Asit + Centella Asiatica'*) ve 14 günlük düzenli kullanımda gerçek kullanıcıların aldığı sonuçları (reklam politikalarını ihlal etmeden, doğal UGC günlük videolarıyla) gösterin.

3. **Tester (Numune) Kaldıracı:** Kargoladığınız her tam boy ürünün kutusuna, serinizin diğer iki ürününün **3 ml'lik tek**

kullanımlık saşe numunesini (tester) ücretsiz koyun. Güneş kremi alan müşterinin kutusundan çıkan gece serumu numunesini deneyip beğenmesi, 1 hafta içinde ikinci siparişi vermesini sağlayan en ucuz pazarlama yöntemidir.
4. **30. Gün Tükenme Hatırlatması (Replenishment Flow):** 50 ml'lik bir serum ortalama 35 günde biter. Sipariş teslim edildikten tam 28 gün sonra müşterinin WhatsApp'ına *'Serumunuzun sonuna yaklaştığınızı tahmin ediyoruz! Cilt bakım rutininizin kesintiye uğramaması için yeni şişenizi bugün %15 sadakat indirimiyle sipariş verebilirsiniz'* mesajı gönderin.

A.3. Ev, Yaşam, Dekorasyon, Mobilya ve Mutfak Kategorisi Oyun Kitabı

Ev ve yaşam kategorisi, Türkiye'de her yıl gerçekleşen yüz binlerce evlilik (çeyiz alışverişi), öğrenci evi kurulumu ve ev yenileme kültürü sayesinde dört mevsim canlıdır:

1. **Kırılmazlık ve Koruyucu Paketleme Mühendisliği:** Cam, porselen, ayna, tablo veya ahşap mobilya satarken en büyük düşman kargo hasarıdır. Ürünlerinizi '1,5 metre yükseklikten beton zemine düşme testinden (Drop Test)' geçecek şekilde köşe koruyucu köpük, çift oluklu mukavva (BC dalga koli) ve hava yastıklarıyla paketleyin. Kutu açılış videosunda bu sağlam paketlemeyi göstermek, müşterinin 'Kargoda kırılır mı?' korkusunu tamamen yok eder.
2. **Ölçü Algısı Görselleştirmesi:** Müşteri açıklamada yazan '25 cm × 40 cm' ölçüsünü gözünde canlandıramaz ve ürün eve geldiğinde 'Tahminimden küçük/büyük çıktı' diyerek iade eder. Ürün görselinde ürünün yanına mutlaka herkesin boyutunu bildiği bir referans nesne (örneğin bir kahve fincanı, akıllı telefon veya standart koltuk) koyarak gerçek ölçeği gösterin.
3. **Çeyiz ve Oda Konsept Paketleri:** Tek bir banyo sabunluğu satmak yerine; sabunluk + diş fırçalığı + çöp kovası + banyo paspası + havlu setini tek bir renk konseptinde birleştirerek **'5'li Lüks Banyo Dönüşüm Seti'** olarak satın.

A.4. Tüketici Elektroniği, Akıllı Ev Aletleri ve Aksesuar Oyun Kitabı

Elektronik ve aksesuar kategorisinde müşterinin bir numaralı sorusu **'Garanti, Uyumluluk ve Teknik Destek'**tir:

1. **60 Saniyelik Türkçe Kurulum Videosu (QR Kod):** Elektronik ürünlerde (akıllı saat, kulaklık, projeksiyon, araç içi kamera, robot süpürge aparatı) iadelerin %65'i ürün bozuk olduğu için değil, müşteri ürünü telefonuna bağlayamadığı veya ilk kurulumu yapamadığı için gerçekleşir. Kutunun kapağını açar açmaz görünen büyük bir QR kod koyun: *'Ürünü çalıştırmadan önce bu kodu okutun ve 60 saniyelik Türkçe Kurulum Videomuzu izleyin!'* Bu tek kart, elektronik iadelerinizi bir gecede yarıya indirir.
2. **CE, TSE, Garanti Belgesi ve Türkçe Kullanım Kılavuzu:** 2026 yılında ithal veya yerli tüm elektronik ürünlerde Türkçe kullanım kılavuzu ve 2 yıl garanti şarttır. Kendi markanızla (OEM/Private Label) getirdiğiniz ürünlerde birebir değişim garantisi sunmak sizi fiyat rekabetinin üzerine çıkarır.

EK BÖLÜM B

UYGULAMALI ÇALIŞMA ŞABLONLARI, SÖZLEŞME VE DENETİM FORMLARI

> *"Kağıda dökülmeyen strateji bir dilekten ibarettir. Bu bölümdeki şablonları kendi işletmeniz için doldurduğunuzda, e-ticaret iş planınız eksiksiz olarak masanızda hazır olacaktır."*

B.1. Ürün Birim Ekonomisi ve Fiyatlandırma Hesaplama Şablonu (Kendi Ürününüz İçin)

Yeni bir ürünü satışa açmadan önce aşağıdaki tabloyu kendi rakamlarınızla doldurun. Eğer 10. satırdaki **Net Kâr Marjınız %15'in altındaysa**, ya alış maliyetinizi düşürün, ya ürünü çoklu set (bundle) yaparak satış fiyatını artırın ya da o ürünü hiç satışa açmayın:

Tablo B.1: Ürün Bazlı Birim Ekonomisi (Unit Economics) Çalışma Formu

No	Maliyet / Gelir Kalemi	Pazaryeri Satışı (Örnek)	Kendi D2C Siteniz (Örnek)	Hesaplama Notu
1	Hedef Perakende Satış Fiyatı (KDV Dahil)	1.200,00 TL	1.100,00 TL	D2C sitede %8 fiyat avantajı sunulabilir
2	İçindeki Satış KDV'si (%20 Varsayımıyla)	-200,00 TL	-183,33 TL	Satış Fiyatı - (Satış Fiyatı / 1,20)
3	Ürün Tedarik / Üretim Maliyeti (KDV Dahil)	-360,00 TL	-360,00 TL	Alışta ödenen KDV (60 TL) mahsup edilir
4	Kutu, Ambalaj, Etiket ve QR Kart Maliyeti	-25,00 TL	-25,00 TL	Baskılı koli + pelür + hediye + kart
5	Kanal Komisyonu (Pazaryeri %18 / POS %3,5)	-216,00 TL	-38,50 TL	Kendi sitenizde 177,50 TL komisyon tasarrufu!
6	Anlaşmalı Kargo & Hizmet Bedeli	-105,00 TL	-90,00 TL	1-3 Desi standart kargo anlaşma baremi
7	İade Maliyet Karşılığı (%6 İade Varsayımı)	-24,00 TL	-18,00 TL	Gidiş-dönüş kargo + ambalaj kaybı ortalaması
8	Müşteri Kazanım / Reklam Payı (CAC)	-100,00 TL	-180,00 TL	D2C sitede reklama daha yüksek bütçe ayrılır

No	Maliyet / Gelir Kalemi	Pazaryeri Satışı (Örnek)	Kendi D2C Siteniz (Örnek)	Hesaplama Notu
9	Net Ödenecek KDV & Stopaj/Vergi Karşılığı	-65,00 TL	-55,00 TL	İndirilecek KDV düşüldükten sonraki net yük
10	SİPARİŞ BAŞINA CEBE KALAN NET KÂR	+225,00 TL (%18,7)	+270,17 TL (%24,5)	Hedef: Minimum %15 - %25 Net Kâr Bölgesi

B.2. Haftalık Reklam ve Kreatif Performans Takip Çizelgesi

Her hafta yayınladığınız kısa videoların ve reklam kreatiflerinin hangisinin para kazandırdığını, hangisinin bütçe yaktığını görmek için aşağıdaki 5 temel metriği haftalık olarak kayıt altına alın:

• **Kanca Oranı (Hook Rate):** **3 Saniye Video İzlenmesi / Toplam Gösterim (Impressions) × 100**. Eğer bu oran **%30'un altındaysa**, videonuzun ilk 3 saniyesi sıkıcıdır; videonun geri kalanını değiştirmeden sadece ilk 3 saniyesine yeni bir başlık ve çarpıcı bir görüntü koyup tekrar test edin.

• **Tutma Oranı (Hold Rate):** **ThruPlay (15 Saniye veya Tam İzlenme) / 3 Saniye İzlenme × 100**. Eğer kanca oranınız yüksek (%40) ama tutma oranınız düşükse (%15'in altı), videonun ortası yavaşlamış veya ürünün faydası net anlatılamamıştır; gereksiz boşlukları kesip kurguyu hızlandırın.

• **Giden Tıklama Oranı (Outbound CTR):** Videoyu izleyenlerin ürün linkine tıklama yüzdesi. Hedef **%1,5 ile %3,5** arasıdır. Düşükse videonun sonundaki Eylem Çağrısı (CTA) ve teklif (*'Bugün 2 Al 1 Öde + Ücretsiz Kargo'*) yeterince güçlü değildir.

• **Site Dönüşüm Oranı (CR):** Linke tıklayıp ürün sayfasına gelen her 100 kişiden kaçı satın aldı? Hedef **%2,0 ve üzeridir**. Tıklama çok yüksek ama kimse satın almıyorsa sorun videoda değil, ürün sayfasındadır (fiyat pahalıdır, fotoğraflı yorum yoktur, kargo ücreti yüksek çıkmıştır veya ödeme sayfası hata veriyordur).

• **Net ROAS ve Birim CAC:** Kampanyanın getirdiği ciro / harcanan bütçe. Başabaş ROAS eşiğinizin (Örn: 2,4x) üzerinde kalan her kreatifi ölçekleyin, altında kalanı 48 saat sonunda durdurun.

B.3. Aylık E-Ticaret Sağlık ve Büyüme Denetim Karnesi (Self-Audit)

Her ayın son günü kendinize şu 10 soruyu sorun ve her 'Evet' yanıtına 10 puan verin. Toplam puanınız 80'in üzerindeyse işletmeniz 2026 Türkiye'sinin en başarılı %5'lik diliminde demektir:

1. **[Puan: ____ / 10]** Bu ay hiçbir yıldız ürünümde (A Grubu) stok sıfırlanması (Out-of-Stock) yaşamadım.
2. **[Puan: ____ / 10]** Pazaryeri mağaza puanlarım 9,5'in üzerinde ve ortalama kargo çıkış sürem 24 saatin altında gerçekleşti.
3. **[Puan: ____ / 10]** Toplam aylık ciromun en az %30'unu kendi D2C e-ticaret sitemden ve sosyal medya/WhatsApp kanalımdan elde ettim.
4. **[Puan: ____ / 10]** Bu ay sosyal medya hesaplarımda ve reklam panelimde en az 20 yeni kısa video (Reels/TikTok/UGC) yayınlayıp test ettim.
5. **[Puan: ____ / 10]** Müşteri sorularının %90'ına yapay zekâ (AI) satış asistanım ve otomasyonlarım sayesinde 2 dakikanın altında yanıt verildi.
6. **[Puan: ____ / 10]** Terk edilen sepetlerin en az %15'ini WhatsApp ve e-posta otomasyon akışlarıyla geri kazanıp satışa çevirdim.
7. **[Puan: ____ / 10]** Çoklu alım paketleri (Bundle) ve çapraz satışlarla Ortalama Sepet Tutarımı (AOV) geçen aya göre artırdım.
8. **[Puan: ____ / 10]** Ürün iade oranım kategori ortalamasının altında (genel ürünler için <%6, tekstil için <%12) kaldı.
9. **[Puan: ____ / 10]** Tüm maliyetler, komisyonlar, kargo, reklam ve vergiler çıktıktan sonra cebime net cironun en az %18'i kadar gerçek Net Kâr kaldı.
10. **[Puan: ____ / 10]** Ürünlerimin en az bir kısmını ETGB (Mikro İhracat) ile yurt dışına döviz bazlı satmaya başladım veya global vitrinimi aktif ettim.

EK BÖLÜM C

SAHADAN EN SIK SORULAN 15 KRİTİK SORU VE NET CEVAPLAR (SSS REHBERİ)

> *"Kafadaki tek bir cevapsız soru, girişimcinin harekete geçmesini aylarca geciktirebilir. İşte sahada en çok takılılan virajların net, filtresiz ve uygulanabilir yanıtları."*

C.1. Sermaye, Başlangıç, Şirket ve Vergi Soruları

Soru 1: 2026 Türkiye'sinde e-ticarete başlamak için en az ne kadar sermayeye ihtiyacım var?

Cevap: Seçeceğiniz iş modeline göre üç farklı sermaye eşiği vardır: (1) **Talep Üzerine Üretim (POD) veya Niş Üreticiyle Sözleşmeli Stoksuz Model:** Şirket kuruluşu, e-ticaret altyapısı, numune çekimleri ve ilk test reklamları dahil **35.000 TL – 60.000 TL** arası bir bütçeyle sağlıklı bir başlangıç yapılabilir. (2) **Hibrit Model (Önce Test, Sonra Az Adetli Stoklu Alım): 75.000 TL – 150.000 TL** arası bütçe idealdir. (3) **Doğrudan Kendi Markanızla Özel Üretim (Private Label):** Ürün kalıbı, minimum sipariş adedi (MOQ), özel kutu baskısı, marka tescili ve 3 aylık pazarlama yakıtı için **200.000 TL – 450.000 TL** bandında bir başlangıç sermayesi önerilir. Unutmayın: Sermayenizin tamamını asla mala yatırmayın! Kural her zaman **%50 Ürün/Stok + %35 Pazarlama/Reklam + %15 Acil Nakit Tamponu** şeklinde olmalıdır.

Soru 2: Henüz şirket açmadan ürünü sosyal medyada test edebilir miyim?

Cevap: Kredi kartıyla ödeme tahsil etmeden ve kargo çıkışı yapmadan önce, sadece pazarın ilgisini ölçmek amacıyla 'Ön Talep / Bekleme Listesi (Waitlist)' sayfası kurup ürün videosunu test

edebilirsiniz. Video yüksek tıklama ve ön kayıt aldığında 24 saat içinde şahıs şirketinizi açıp resmi satışa ve faturalandırmaya geçebilirsiniz. Ancak fatura kesmeden ve vergi mükellefi olmadan düzenli ürün satışı ve tahsilat yapmak yasal olarak kesinlikle tavsiye edilmez.

Soru 3: Pazaryerinden mi başlamalıyım, yoksa kendi e-ticaret sitemden (D2C) mi?
Cevap: Eğer ürününüz insanların zaten adını bilip her gün arattığı bir ihtiyaç ürünüyse (örneğin 'ütü masası kılıfı', 'kedi kumu paspası', 'bebek tulumu'), hazır arama trafiği olduğu için **Pazaryerleri (Trendyol/Hepsiburada/Amazon)** en hızlı ilk satışı getirir. Ancak ürününüz görsel olarak dikkat çeken, problem çözen, özgün tasarımlı veya hikayesi olan bir ürünse (örneğin özel tasarım tablo, dermokozmetik kür, kombin giyim, kişiselleştirilmiş hediye), **Kendi D2C Siteniz + Instagram/TikTok Reklamları** çok daha yüksek kâr marjı ve ertesi gün nakit akışı sağlar. En sağlıklı kurgu, ilk ay içinde ikisini birbirine entegre olarak aynı anda açmaktır.

C.2. Ürün, Tedarik, Kargo ve Pazaryeri Algoritma Soruları

Soru 4: Pazaryerine ürün yükledim ama hiç görüntülenme ve satış almıyor, ne yapmalıyım?

Cevap: Pazaryeri algoritması yeni yüklenen, henüz satışı ve yorumu olmayan bir ürünü ilk 15 gün boyunca 'Yeni Ürün Test Havuzuna' alır. Bu 15 günlük altın pencerede ürünü hareketsiz bırakırsanız ürün 20. sayfaya gömülür. Yapmanız gereken 4 hamle: (1) Kapak görselinizi rakiplerden daha parlak ve üzerinde temel fayda rozeti olacak şekilde güncelleyin, (2) İlk 10 satış için kâr aramadan 'Yorum & Kuponlu Lansman Fiyatı' belirleyin, (3) Pazaryeri panelinden ürün için günlük küçük bütçeli 'Sponsorlu Ürün Arama Reklamı' açın, (4) Kendi Instagram/TikTok hesabınızda çektiğiniz ürün videosunun linkini doğrudan o pazaryeri ürün kartına yönlendirerek dış trafik (External Traffic) sokun. İlk 10 satış ve 5 fotoğraflı yorum geldiği anda organik çark kendiliğinden dönmeye başlar.

Soru 5: Kargo fiyatları çok yüksek, kendi sitemde uygun kargo anlaşmasını nasıl yaparım?

Cevap: Yeni açılan bir şirketin tek başına bir kargo şubesine gidip 'Günde 2 kargo göndereceğim' diyerek dip fiyat alması zordur. Bunun yerine kullandığınız e-ticaret altyapısının (İkas, Shopify, Ticimax vb.) veya kargo entegratörlerinin (Geliver, Basit Kargo, ShipEntegra, Navlungo) **Hazır Havuz Kargo Anlaşmalarını** kullanın. Bu platformlar binlerce mağazanın milyonlarca kargosunu tek bir havuzda birleştirdiği için, siz günde 1 kargo bile gönderseniz kurumsal dev firmaların sahip olduğu %60 indirimli kargo barem fiyatlarından ilk günden itibaren yararlanırsınız.

Soru 6: Çin'den (Alibaba/1688) numune veya ticari mal getirirken gümrükte takılmaması için neye dikkat etmeliyim?

Cevap: 2026 yılında bireysel posta/hızlı kargo muafiyet limitleri çok daraldığı için, ticari amaçla satacağınız ürünleri asla bireysel kargo

olarak sipariş etmeyin. Ürününüzden 1–2 adet fiziksel numune getirtirken faturanın şirket adınıza 'Ticari Değer Taşımayan Test Numunesi (Sample - No Commercial Value)' olarak düzenlenmesini ve bir gümrük müşaviri kontrolünde çekilmesini sağlayın. Seri alımda ise mutlaka ithalat öncesinde gümrük müşavirinizden ürünün GTİP koduna göre 'Maliyet Simülasyonu' (Gümrük Vergisi + İGV + KDV + Gözetim + TAREKS/CE uygunluk kontrolü) yazılı tablosunu alın.

C.3. Reklam, Yapay Zekâ ve Ölçeklenme Soruları

Soru 7: Meta (Instagram/Facebook) reklamlarına günlük ne kadar bütçeyle başlamalıyım?
Cevap: 2026 yılında bir reklam setinin anlamlı veri toplayabilmesi ve algoritmanın doğru alıcıyı bulabilmesi için, reklam setinin günlük bütçesi **satmaya çalıştığınız ürünün hedef Müşteri Kazanım Maliyetinin (CAC) en az 2 ile 3 katı** olmalıdır. Örneğin 900 TL'lik bir üründe hedef reklam maliyetiniz sipariş başına 180 TL ise, günlük en az 400 TL – 600 TL bütçeyle 3 farklı video kreatifi içeren bir test kampanyası başlatmalı ve algoritmaya müdahale etmeden en az 48–72 saat süre tanımalısınız. Reklamı sabah açıp öğlen 'Satış gelmedi' diyerek kapatmak yapılan en büyük amatör hatadır.

Soru 8: Yapay zekâ ile ürettiğim ürün görselleri ve metinler SEO'da veya pazaryerinde spam sayılır mı?
Cevap: Hayır! Arama motorları (Google) ve pazaryerleri içeriğin yapay zekâ ile mi yoksa insan eliyle mi üretildiğine değil; içeriğin **kullanıcıya faydalı, özgün ve gerçeğe uygun olup olmadığına** bakar. Eğer AI ile ürünün gerçek şeklini bozmadan yüksek kaliteli bir sahneleme (lifestyle) yaptıysanız ve açıklama metninde ürünün gerçek ölçülerini, materyalini ve faydalarını anlaşılır şekilde sunduysanız algoritma sizi ödüllendirir. Yasak olan tek şey, yapay zekâ ile ürünü olduğundan farklı (aldatıcı) göstermek veya anlamsız anahtar kelime yığınları (keyword stuffing) oluşturmaktır.

Soru 9: Tam zamanlı bir işte çalışırken e-ticaret yapılabilir mi, günde kaç saat ayırmak gerekir?

Cevap: Evet, Türkiye'deki başarılı e-ticaret markalarının yarısından fazlası kurucuları maaşlı bir işte çalışırken akşam saatlerinde (19:00 – 23:00 arası) bir yan girişim olarak doğmuştur. Ancak maaşlı çalışırken başarılı olmanın sırrı; kargo paketleme ve müşteri sorularını yanıtlama işini **otomasyona ve 3PL Fulfillment merkezine** (veya aile içinden yarı zamanlı bir destekçiye) devretmektir. Böylece siz gündüz işinizdeyken siparişler depodan otomatik kargolanır, AI asistanınız WhatsApp sorularını yanıtlar; siz ise akşamları sadece 2 saatinizi reklam kreatiflerine, ürün tedarikine ve finansal stratejiye ayırırsınız.

EK BÖLÜM D

2026 E-TİCARET TERİMLERİ SÖZLÜĞÜ (A'DAN Z'YE)

AOV (Average Order Value - Ortalama Sepet Tutarı): Toplam cironun toplam sipariş sayısına bölünmesiyle bulunan, bir müşterinin tek seferde harcadığı ortalama tutar.

AI Agent (Otonom Yapay Zekâ Ajanı): Sadece soru yanıtlamakla kalmayıp, stok sorgulama, sipariş oluşturma, kargo takibi ve fiyat güncelleme gibi aksiyonları kendi başına yürüten yapay zekâ sistemi.

BNPL (Buy Now Pay Later - Şimdi Al Sonra Öde): Müşterinin kredi kartı limitini doldurmadan alışveriş anında anında mikro kredi veya taksitlendirme ile ödeme yapmasını sağlayan fintek modeli.

Break-Even ROAS (Başabaş ROAS): Bir reklam kampanyasının ne kâr ne zarar ettiği eşik değer. 1 / Katkı Marjı formülüyle hesaplanır.

Buybox (Satın Alma Kutusu): Pazaryerlerinde aynı barkodlu ürünü birden fazla satıcı sattığında, müşterinin 'Sepete Ekle' butonuna bastığında siparişi kazanan ana satıcı kutusu.

CAC (Customer Acquisition Cost - Müşteri Kazanım Maliyeti): Yeni bir müşteriye ilk satışı yapmak için harcanan toplam pazarlama ve reklam bütçesi.

COGS (Cost of Goods Sold - Satılan Malın Maliyeti): Ürünün tedarik veya üretim maliyeti ile kutu, ambalaj ve etiket maliyetlerinin toplamı.

Conversion Rate (CR - Dönüşüm Oranı): Ürün sayfasını ziyaret eden her 100 kişiden kaçının satın alma işlemini tamamladığını gösteren yüzde.

D2C (Direct-to-Consumer - Doğrudan Tüketiciye): Aracı pazaryeri veya toptancı olmadan, markanın kendi web sitesi ve kanalları üzerinden doğrudan son tüketiciye satış yapması.

Desi (Hacimsel Ağırlık): Kargo ücretlendirmesinde kullanılan, paketin En × Boy × Yükseklik (cm) çarpımının 3000'e (uluslararası havayolunda 5000'e) bölünmesiyle bulunan hacim birimi.

Dropshipping (Stoksuz Satış): Ürünü önceden satın alıp depolamak yerine, sipariş geldikten sonra tedarikçinin deposundan doğrudan müşteriye kargolatma iş modeli.

ETBİS (Elektronik Ticaret Bilgi Sistemi): Ticaret Bakanlığı tarafından yürütülen ve kendine ait e-ticaret sitesi veya pazaryeri mağazası üzerinden ticaret yapan işletmelerin kayıt olduğu resmi sistem.

ETGB (Elektronik Ticaret Gümrük Beyannamesi): 300 kg ve 15.000 Euro'ya kadar olan mikro ihracat gönderilerinin ekspres kargo firmalarınca gümrük müşavirsiz, elektronik ortamda yurt dışına çıkarılmasını sağlayan beyan.

Fulfillment (3PL - Üçüncü Parti Lojistik): Ürünlerin depolanması, sipariş geldiğinde raftan toplanması, paketlenmesi, kargolanması ve iade kabul süreçlerinin uzman bir lojistik merkezine devredilmesi.

GTİP (Gümrük Tarife İstatistik Pozisyonu): Uluslararası ticarette her ürünün gümrük vergisi oranını ve denetim şartlarını belirleyen 12 haneli evrensel ürün kodu.

Hook Rate (Kanca Oranı): Sosyal medyada dikey bir videoyu (Reels/TikTok) akışta gören kullanıcıların ilk 3 saniyeyi geçip videoyu izlemeye devam etme yüzdesi.

LTV (Lifetime Value - Müşteri Yaşam Boyu Değeri): Bir müşterinin markanızla olan tüm ilişkisi boyunca (tekrar eden siparişlerle) bıraktığı toplam net kâr.

MOQ (Minimum Order Quantity - Minimum Sipariş Adedi): Bir üreticinin veya fabrikanın özel üretim (fason/toptan) yapmak için şart koştuğu en düşük sipariş miktarı.

Omnichannel (Çok Kanallı Bütünleşik Ticaret): Kendi web siteniz, pazaryerleri, sosyal medya, mobil uygulama ve fiziksel mağazanın tek bir merkezi stok ve müşteri verisiyle entegre çalışması.

OMS / PIM (Sipariş ve Ürün Bilgi Yönetimi): Tüm ürün katalog verilerini (PIM) ve tüm kanallardan gelen siparişleri (OMS) tek bir merkezden yöneten entegrasyon yazılımı.

POD (Print on Demand - Talep Üzerine Baskı): Tişört, kupa, tablo gibi ürünlerin önceden basılmayıp, müşteri sipariş verdiği anda tasarımın basılarak kargolandığı stoksuz üretim modeli.

Private Label (Özel Markalı Üretim): Fason bir üreticiye veya atölyeye kendi tescilli markanız, logonuz, özel kutunuz ve barkodunuzla ürün ürettirme modeli.

RFM Analizi (Recency, Frequency, Monetary): Müşterileri en son ne zaman alışveriş yaptığına (R), ne sıklıkla aldığına (F) ve toplam ne kadar harcadığına (M) göre segmentlere ayıran CRM yöntemi.

ROAS (Return on Ad Spend - Reklam Harcaması Getirisi): Reklama harcanan her 1 TL karşılığında kaç TL ciro elde edildiğini gösteren metrik (Reklam Cirosu / Reklam Harcaması).

SKU (Stock Keeping Unit - Stok Takip Kodu): Depodaki her bir ürünün ve her bir varyantın (örneğin Siyah-M beden tişört: TSH-BLK-M) karışmasını önleyen benzersiz şirket içi referans kodu.

UGC (User Generated Content - Kullanıcı Üretimi İçerik): Markanın kendi stüdyosu yerine gerçek müşteriler veya mikro içerik üreticileri tarafından doğal ev ortamında çekilen ürün deneyim videoları.

WMS (Warehouse Management System - Depo Yönetim Sistemi): Deponun koridor, raf ve göz bazında barkodlanarak mal kabulden sevkiyata kadar el terminalleriyle sıfır hatayla yönetilmesini sağlayan yazılım.